


Рассмотрено на педагогическом Совете
Протокол №1 от «25» августа 2020г.

Согласовано
Заместитель
директора по УВР
 /Панова Н.Н.
«25» августа 2020

Утверждаю
Директор
З.П. Казыева
Приказ №48 от «25» августа 2020



**АДАптированная образовательная программа образования
обучающихся с легкой умственной отсталостью
(интеллектуальными нарушениям) вариант 9.1**

ОГЛАВЛЕНИЕ

1. Адаптированная образовательная программа образования обучающихся с легкой умственной отсталостью (интеллектуальными нарушениями) (вариант 9.1)	3
1.1. Целевой раздел	3
1.1.1. Пояснительная записка	3
1.1.2. Планируемые результаты освоения обучающимися с легкой умственной отсталостью (интеллектуальными нарушениями) адаптированной основной общеобразовательной программы	8
1.1.3. Система оценки достижения обучающимися с легкой умственной отсталостью (интеллектуальными нарушениями) планируемых результатов освоения адаптированной основной общеобразовательной программы	15
2.1. Содержательный раздел	37
2.1.1. Программа формирования базовых учебных действий	37
2.1.2. Программы учебных предметов	40
2.1.3. Программа внеурочной деятельности	106
2.1.4. Программа коррекционной работы	119
2.1.5. Программа коррекционной деятельности учителя-дефектолога «Предупреждение и коррекция нарушений письменной речи обучающихся с ограниченными возможностями здоровья» для обучающейся с умственной отсталостью (интеллектуальными нарушениями)	139
2.2. Организационный раздел	173
2.2.1. Учебный план	173
2.2.2. Система условий реализации адаптированной образовательной программы образования обучающихся с легкой умственной отсталостью	175

1. АДАПТИРОВАННАЯ ОБРАЗОВАТЕЛЬНАЯ ПРОГРАММА ОБРАЗОВАНИЯ ОБУЧАЮЩИХСЯ С ЛЕГКОЙ УМСТВЕННОЙ ОТСТАЛОСТЬЮ (ИНТЕЛЛЕКТУАЛЬНЫМИ НАРУШЕНИЯМИ) (ВАРИАНТ 1)

1.1. Целевой раздел

1.1.1. Пояснительная записка

Адресность программы: адаптированная образовательная программа (АОП) разработана для обучающейся 1 класса МКОУ «Михалёвская СОШ» на 2020-2025 учебный год.

Программа составлена на основании заключения ЦПИПК и справки ВКК. По возможности обучения обучающаяся относится к группе обучающихся, которые с трудом усваивают программный материал и нуждаются в обучении на дому. Особенности восприятия и понимания лексико-грамматических конструкций, фразеологических оборотов речи, абстрактных понятий данной категории обучающихся, делают невозможным стандартное преподнесение учебного материала на основе устной речи. АОП составлена с учётом особенностей познавательной деятельности обучающейся с ограниченными возможностями здоровья (ОВЗ), направлена на разностороннее развитие личности обучающейся, умственному развитию. Программа содержит материал, помогающий школьнику достичь того уровня общеобразовательных знаний и умений, трудовых навыков, которые необходимы для социальной адаптации.

Нормативные правовые документы:

- Конституция Российской Федерации (1993 года).
- Федеральный закон «Об образовании в Российской Федерации» от 29 декабря 2012 года № 273-ФЗ.
- Конвенция ООН о правах ребенка (1989 г.).
- Конвенция ООН о правах инвалидов (2006 г.).
- Приказ Министерства образования Российской Федерации «Об утверждении учебных планов специальных (коррекционных) образовательных учреждений для обучающихся, воспитанников с отклонениями в развитии» от 10.04.2002 № 29/2065-п (определяется коррекционная область в зависимости от вида заболевания обучающихся).
- Приказ Министерства образования и науки Российской Федерации в соответствии с федеральным государственным образовательным стандартом начального общего образования обучающихся с ограниченными возможностями здоровья – для 1 классов от 19.12.2014 №1598 .
- Приказ Министерства образования и науки России «Об утверждении федеральных перечней учебников рекомендованных (допущенных) к использованию в образовательном процессе в ОУ, реализующих общеобразовательные программы общего образования и имеющих государственную аккредитацию на 2014/2015 учебный год» от 19.12.2012 №1067.(приложение 3)
- Письмо МО РФ от 06.09.2002 № 03-51-127ин./13-03 «Объём максимальной нагрузки занятий, включенных в коррекционно-развивающую область».
- Приказ « О внесении изменений в федеральный государственный стандарт начального общего образования, утвержденный приказом Министерства образования и науки Российской Федерации от 6 октября 2009 г. № 373» от 31.12.2015г. №1576, п. 19.5.
- Приказ Минобрнауки России « Об утверждении Порядка организации и осуществления образовательной деятельности по основным общеобразовательным программам – образовательным программам начального общего, основного общего и среднего общего образования» от 30.08.2013 г. № 1015.
- Методические рекомендации по преодолению отставания при реализации рабочих программ учебных предметов и коррекционных занятий от 02.12.2013г. № 01-14\3647
- Постановление Главного государственного санитарного врача Российской Федерации «Об утверждении СанПиН 2.4.3286-15» «Санитарно-эпидемиологические требования к условиям и организации обучения и воспитания в организациях, осуществляющих образовательную

деятельность по адаптированным основным образовательным программам для обучающихся с ОВЗ» от 10.07.2015 №26;

- Примерная адаптированная основная общеобразовательная программа образования с умственной отсталостью (интеллектуальными нарушениями) ФГОС (для 1 классов) .

- Приложение к письму МОНМ РК Методические рекомендации «Об организации обучения по медицинским показаниям по программам начального общего, основного общего и среднего общего образования на дому и в медицинских организациях». № 2546 от 01.09. 2015г.

-Устав МКОУ «Михалёвская СОШ»

АОП разработана на основе ФГОС НОО вариант 1 для детей с легкой умственной отсталостью (интеллектуальными нарушениями), программы специальных (коррекционных) образовательных учреждений VIII вида: 1—4 классы /Под ред. В.В. Воронковой; - М.: Просвещение, 2010

Цель программы: обеспечение доступного и качественного образования, формирование среды, благоприятствующей становлению и росту развивающейся личности в соответствии со своими способностями и потребностями в условиях современного общества.

Задачи: формирование общей культуры, обеспечивающей разностороннее развитие личности обучающегося (нравственно-эстетическое, социально личностное, интеллектуальное, физическое); охраны и укрепления физического и психического здоровья детей, в том числе их социального и эмоционального благополучия;

- формирование основ гражданской идентичности и мировоззрения обучающихся в соответствии с принятыми в семье и обществе духовно-нравственными и социокультурными ценностями; формирование основ учебной деятельности (умение принимать, сохранять цели и следовать им в процессе решения учебных задач, планировать свою деятельность, контролировать ее процесс, доводить его до конца, адекватно оценивать результаты, взаимодействовать с педагогами и сверстниками); создание специальных условий для получения образования в соответствии с возрастными и индивидуальными особенностями и потребностями в условиях современного общества.

Характеристика учебных программ

Все образовательные области представлены соответствующими предметами в соответствии с федеральным государственным образовательным стандартом обучающихся с умственной отсталостью, с рекомендациями учебного плана. Базовый компонент учебного плана составлен в соответствии с требованиями учебных программ. Учебно-методическое обеспечение имеется в полном объеме.

Образовательная область «Язык и речевая практика» представлены предметами:

русский язык, чтение (литературное чтение), речевая практика

Образовательная область «Математика» представлена предметом математика.

Образовательная область «Технология» представлена предметом ручной труд.

Образовательная область «Искусство» представлена предметом изобразительное искусство.

Образовательная область «Естествознание» представлена предметом мир природы и человека.

Образовательная область «Музыка» представлена предметом музыка.

Педагогические технологии, применяемые для реализации программы: педагогика сотрудничества, традиционно- педагогические, здоровьесберегающие, проблемное обучение, игровая, индивидуального обучения, общие основы технологий развивающего обучения, личностно-ориентированная.

Виды контроля:

•Текущий контроль

с целью определения степени усвоения обучающейся учебногo материала.

•Промежуточный контроль – с целью определения результатов обучения.

•Итоговый контроль – с целью определения изменения уровня развития ребенка, его творческих способностей

Цель реализации АОП образования обучающихся с легкой умственной отсталостью (интеллектуальными нарушениями) — создание условий для максимального удовлетворения особых образовательных потребностей обучающихся, обеспечивающих усвоение ими социального и культурного опыта.

Достижение поставленной цели при разработке и реализации Организацией АОП предусматривает решение следующих основных задач:

— овладение обучающимися с легкой умственной отсталостью (интеллектуальными нарушениями) учебной деятельностью, обеспечивающей формирование жизненных компетенций;

— формирование общей культуры, обеспечивающей разностороннее развитие их личности (нравственно-эстетическое, социально-личностное, интеллектуальное, физическое), в соответствии с принятыми в семье и обществе духовно-нравственными и социокультурными ценностями;

— достижение планируемых результатов освоения АОП образования обучающимися с легкой умственной отсталостью (интеллектуальными нарушениями) с учетом их особых образовательных потребностей, а также индивидуальных особенностей и возможностей;

— выявление и развитие возможностей и способностей обучающихся с умственной отсталостью (интеллектуальными нарушениями), через организацию их общественно полезной деятельности, проведения спортивно-оздоровительной работы, организацию художественного творчества и др. с использованием системы клубов, секций, студий и кружков (включая организационные формы на основе сетевого взаимодействия), проведении спортивных, творческих и др. соревнований;

— участие педагогических работников, обучающихся, их родителей (законных представителей) и общественности в проектировании и развитии внутришкольной социальной среды.

Общая характеристика адаптированной основной общеобразовательной программы обучающихся с легкой умственной отсталостью (интеллектуальными нарушениями)

АОП образования обучающихся с легкой умственной отсталостью (интеллектуальными нарушениями) создается с учетом их особых образовательных потребностей.

Организация должна обеспечить требуемые для этой категории обучающихся условия обучения и воспитания. Одним из важнейших условий обучения ребенка с легкой умственной отсталостью (интеллектуальными нарушениями) в среде других обучающихся является готовность к эмоциональному и коммуникативному взаимодействию с ними.

АОП включает обязательную часть и часть, формируемую участниками образовательного процесса.

Обязательная часть АОП для обучающихся с легкой умственной отсталостью (интеллектуальными нарушениями) составляет не менее 70%, а часть, формируемая участниками образовательных отношений, не более 30% от общего объема АОП.

Сроки реализации АОП для обучающейся с умственной отсталостью (интеллектуальными нарушениями) составляет 9 — 13 лет¹.

В реализации АОП может быть выделено два или три этапа:

I этап — (дополнительный первый класс — 1¹) 1-4 классы;

II этап — 5-9 классы;

III этап — 10-12 классы.

Цель I-го этапа состоит в формировании основ предметных знаний и умений, коррекции недостатков психофизического развития обучающихся.

Организация первого дополнительного класса (1¹) направлена на решение диагностико-пропедевтических задач:

1. выявить индивидуальные возможности каждого ребенка, особенности его психофизического развития, оказывающие влияние на овладение учебными умениями и навыками;

2. сформировать у обучающихся физическую, социально-личностную, коммуникативную и интеллектуальную готовность к освоению АОП;

3. сформировать готовность к участию в систематических учебных занятиях, в разных формах группового и индивидуального взаимодействия с учителем и одноклассниками в урочное и внеурочное время;

4. обогатить знания обучающихся о социальном и природном мире, опыт в доступных видах детской деятельности (рисование, лепка, аппликация, ручной труд, игра и др.).

II этап направлен на расширение, углубление и систематизацию знаний и умений обучающихся в обязательных предметных областях, овладение некоторыми навыками адаптации в динамично изменяющемся и развивающемся мире.

На III-м этапе реализации АОП решаются задачи, связанные с углубленной трудовой подготовкой и социализацией обучающихся с умственной отсталостью (интеллектуальными нарушениями), которые необходимы для их самостоятельной жизнедеятельности в социальной среде.

**Психолого-педагогическая характеристика обучающейся
с легкой умственной отсталостью (интеллектуальными нарушениями)
ученицы 1 (дополнительного) класса МКОУ "Михалёвская СОШ", находящейся на
надомном обучении.**

Обучающаяся поступила в 1 класс МКОУ "Михалёвская СОШ" в сентябре 2019 г., обучается на дому на основании заключения Психолога – медико - педагогической комиссии № _____ от _____ г. и справки ВК № ___ от _____ г. по рабочей программе, разработанной на основе Программы специальных (коррекционных) образовательных учреждений VIII вида под редакцией В.В.Воронковой.

До поступления в школу посещал детский сад 3 год, воспитывается в приёмной семье.. Ребенок в семье любим всеми членами семьи. Обучающейся уделяется очень много внимания со стороны опекунов (законных представителей) . Всего в семье 10 приёмных детей. Все обучаются в МКОУ «Михалёвская СОШ».

Дома для девочки созданы удовлетворительные условия для учебной деятельности: имеется оборудованная учебная зона (письменный стол, учебники, рабочие тетради, ручки, карандаши и пр.)

По характеру девочка своенравная и упрямая. Внешний вид опрятный. Обучающаяся не ориентирована на познавательную активность, уровень обученности низкий, не соответствует возрасту. При выполнении учебных заданий не может продолжительное время концентрировать внимание на работе, очень быстро и резко переключается с одного вида деятельности на другой, зачастую, начинает выполнять работу, не дослушав инструкции, не поняв цели задания, не имея внутреннего плана действия. Девочка болезненно переживает малейшую неудачу или ошибку, но в этих случаях она резко переходит к капризному состоянию (может отказаться от работы, бросает ручку, отворачивается, плачет, может вообще игнорировать окружающих, иногда проявляет агрессию по отношению к другим детям. Во время занятий очень часто отвлекается на любые внешние раздражители.

Пока девочка не проявляет особого желания учиться, медлительна, быстро устает. Низкий уровень учебной активности, самостоятельности. Стремление к получению знаний отсутствует. Однако с удовольствием выполняет задания в игровой форме (наглядность, конструкторы, дидактические игры). Наибольшие трудности испытывает при выполнении заданий, связанных с точной координацией мелких движений пальцев рук. В свою очередь, это негативно сказывается на овладении письмом и некоторыми трудовыми операциями, девочка нуждается в помощи при письме и рисовании. А развитие крупной моторики соответствует возрасту: ходит, бегаёт, прыгает, пытается сама себя обслуживать.

Словарный ограничен бытовой лексикой, говорит фразами или отдельными словами, грамматический строй речи нарушен, часто говорит о себе в 3-м лице.

Внимание девочки произвольное, непродолжительное: для усвоения даже небольшого материала требуется много времени. Не всегда удается выполнить тот объем материала, который запланирован, т.к. ребенок не всегда принимает предложенные задания. Операции обобщения

невозможны, т.к. порой трудно привлечь его внимание, добиться желаемого ответа. Выполнение небольших заданий возможно только при постоянной организующей и сопровождающей помощи мамы. При выполнении какого – либо задания доступны лишь совместные, поэтапные действия с учителем и мамой при постоянном одобрении и поощрении.

Самостоятельной целенаправленной деятельности нет, требует постоянного педагогического побуждения, целенаправленная деятельность основана на сиюминутном интересе.

Помощь учителя принимает охотно. Практические действия по письму, счету выполняет при непосредственной помощи мамы. На данный момент девочка называет некоторые буквы с опорой на картинную азбуку (А, О, И, У, Т, М, Б, В) , с большим трудом пытается складывать слоги (СА, ТО, НУ), испытывает трудности с произношением. Не знает цифры, затрудняется отвечать на вопрос «Сколько?».

Навык письма не сформирован: девочка с трудом обводит образцы по контуру при непосредственной помощи мамы или учителя. Различает цвета, плохо закрашивает предложенные картинки.

На уроках труда и изобразительного искусства занимается с переменным успехом. Не владеет приемами безопасной работы ножницами, не всегда может выполнить поделку по образцу, слабо планирует основные этапы работы. В ходе тематических бесед участия в диалоге принимает неактивно, как будто игнорирует речь учителя.

Для Евгении характерен сниженный тонус настроения, капризность, упрямство, плаксивость, агрессия, желание сломать и испортить что-либо. Однако, когда речь заходит о житейских вопросах (игры, ТВ программы, игрушки, любимые сладости), проявляет живую заинтересованность. Девочка очень музыкальна. Любит петь, хорошо запоминает и воспроизводит мелодии.

Внимание пассивное, рассеянное, неустойчивое, легко отвлекаемое, произвольное. Объем внимания недостаточный, неполный.

Программный материал по письму и чтению, математике не усваивает.

Познавательные способности недостаточно развиты. Учебные знания и умения не соответствуют возрастной норме. Мотивация к учению отсутствует. Перенос показанного способа действия при решении новых упражнений, заданий вызывает серьезные трудности. Не может соотносить запоминаемый материал с предлагаемыми опорами.

1.1.2. ПЛАНИРУЕМЫЕ РЕЗУЛЬТАТЫ ОСВОЕНИЯ ОБУЧАЮЩИМИСЯ С ЛЕГКОЙ УМСТВЕННОЙ ОТСТАЛОСТЬЮ (ИНТЕЛЛЕКТУАЛЬНЫМИ НАРУШЕНИЯМИ) АДАПТИРОВАННОЙ ОБРАЗОВАТЕЛЬНОЙ ПРОГРАММЫ

Результаты освоения с обучающимися с легкой умственной отсталостью (интеллектуальными нарушениями) АОП оцениваются как итоговые на момент завершения образования.

Освоение обучающимися АОП, которая создана на основе ФГОС, предполагает достижение ими двух видов результатов: *личностных и предметных*.

В структуре планируемых результатов ведущее место принадлежит *личностным* результатам, поскольку именно они обеспечивают овладение комплексом социальных (жизненных) компетенций, необходимых для достижения основной цели современного образования — введения обучающихся с умственной отсталостью (интеллектуальными нарушениями) в культуру, овладение ими социокультурным опытом.

Личностные результаты освоения АОП образования включают индивидуально-личностные качества и социальные (жизненные) компетенции обучающегося, социально значимые ценностные установки.

К личностным результатам освоения АОП относятся:

- 1) осознание себя как гражданина России; формирование чувства гордости за свою Родину;
- 2) воспитание уважительного отношения к иному мнению, истории и культуре других народов;
- 3) сформированность адекватных представлений о собственных возможностях, о насущно необходимом жизнеобеспечении;
- 4) овладение начальными навыками адаптации в динамично изменяющемся и развивающемся мире;
- 5) овладение социально-бытовыми навыками, используемыми в повседневной жизни;
- 6) владение навыками коммуникации и принятыми нормами социального взаимодействия;
- 7) способность к осмыслению социального окружения, своего места в нем, принятие соответствующих возрасту ценностей и социальных ролей;
- 8) принятие и освоение социальной роли обучающегося, проявление социально значимых мотивов учебной деятельности;
- 9) сформированность навыков сотрудничества с взрослыми и сверстниками в разных социальных ситуациях;
- 10) воспитание эстетических потребностей, ценностей и чувств;
- 11) развитие этических чувств, проявление доброжелательности, эмоционально-нравственной отзывчивости и взаимопомощи, проявление сопереживания к чувствам других людей;
- 12) сформированность установки на безопасный, здоровый образ жизни, наличие мотивации к творческому труду, работе на результат, бережному отношению к материальным и духовным ценностям;
- 13) проявление готовности к самостоятельной жизни.

Предметные результаты освоения АОП образования включают освоенные обучающимися знания и умения, специфичные для каждой предметной области, готовность их применения. Предметные результаты обучающихся с легкой умственной отсталостью (интеллектуальными нарушениями) не являются основным критерием при принятии решения о переводе обучающегося в следующий класс, но рассматриваются как одна из составляющих при оценке итоговых достижений.

АОП определяет два уровня овладения предметными результатами: минимальный и достаточный.

Минимальный уровень является обязательным для большинства обучающихся с умственной отсталостью (интеллектуальными нарушениями). Вместе с тем, отсутствие достижения этого уровня отдельными обучающимися по отдельным предметам не является препятствием к получению ими образования по этому варианту программы.

Минимальный и достаточный уровни усвоения предметных результатов по отдельным учебным предметам на конец обучения в младших классах (IV класс):

Русский язык

Минимальный уровень:

различение гласных и согласных звуков и букв; ударных и безударных согласных звуков; оппозиционных согласных по звонкости-глухости, твердости-мягкости;

деление слов на слоги для переноса;

списывание по слогам и целыми словами с рукописного и печатного текста с орфографическим проговариванием;

запись под диктовку слов и коротких предложений (2-4 слова) с изученными орфограммами;

обозначение мягкости и твердости согласных звуков на письме гласными буквами и буквой Ъ (после предварительной отработки);

дифференциация и подбор слов, обозначающих предметы, действия, признаки;

составление предложений, восстановление в них нарушенного порядка слов с ориентацией на серию сюжетных картинок;

выделение из текста предложений на заданную тему;

участие в обсуждении темы текста и выбора заголовка к нему.

Достаточный уровень:

различение звуков и букв;

характеристика гласных и согласных звуков с опорой на образец и опорную схему;

списывание рукописного и печатного текста целыми словами с орфографическим проговариванием;

запись под диктовку текста, включающего слова с изученными орфограммами (30-35 слов);

дифференциация и подбор слов различных категорий по вопросу и грамматическому значению (название предметов, действий и признаков предметов);

составление и распространение предложений, установление связи между словами с помощью учителя, постановка знаков препинания в конце предложения (точка, вопросительный и восклицательный знак);

деление текста на предложения;

выделение темы текста (о чём идет речь), выбор одного заголовка из нескольких, подходящего по смыслу;

самостоятельная запись 3-4 предложений из составленного текста после его анализа.

Чтение(литературное чтение)

Минимальный уровень:

осознанное и правильное чтение текст вслух по слогам и целыми словами;

пересказ содержания прочитанного текста по вопросам;

участие в коллективной работе по оценке поступков героев и событий;

выразительное чтение наизусть 5-7 коротких стихотворений.

Достаточный уровень:

чтение текста после предварительного анализа вслух целыми словами (сложные по семантике и структуре слова — по слогам) с соблюдением пауз, с соответствующим тоном голоса и темпом речи;

ответы на вопросы учителя по прочитанному тексту;

определение основной мысли текста после предварительного его анализа;

чтение текста молча с выполнением заданий учителя;

определение главных действующих лиц произведения; элементарная оценка их поступков;

чтение диалогов по ролям с использованием некоторых средств устной выразительности (после предварительного разбора);

пересказ текста по частям с опорой на вопросы учителя, картинный план или иллюстрацию;

выразительное чтение наизусть 7-8 стихотворений.

Речевая практика

Минимальный уровень:

формулировка просьб и желаний с использованием этикетных слов и выражений;
участие в ролевых играх в соответствии с речевыми возможностями;
восприятие на слух сказок и рассказов; ответы на вопросы учителя по их содержанию с опорой на иллюстративный материал;
выразительное произнесение чистоговорков, коротких стихотворений с опорой на образец чтения учителя;
участие в беседах на темы, близкие личному опыту ребенка;
ответы на вопросы учителя по содержанию прослушанных и/или просмотренных радио- и телепередач.

Достаточный уровень:

понимание содержания небольших по объему сказок, рассказов и стихотворений; ответы на вопросы;
понимание содержания детских радио- и телепередач, ответы на вопросы учителя;
выбор правильных средств интонации с опорой на образец речи учителя и анализ речевой ситуации;
активное участие в диалогах по темам речевых ситуаций;
высказывание своих просьб и желаний; выполнение речевых действий (приветствия, прощания, извинения и т. п.), используя соответствующие этикетные слова и выражения;
участие в коллективном составлении рассказа или сказки по темам речевых ситуаций;
составление рассказов с опорой на картинный или картинно-символический план.

Математика и Информатика

Минимальный уровень:

знание числового ряда 1—100 в прямом порядке; откладывание любых чисел в пределах 100, с использованием счетного материала;
знание названий компонентов сложения, вычитания, умножения, деления;
понимание смысла арифметических действий сложения и вычитания, умножения и деления (на равные части).
знание таблицы умножения однозначных чисел до 5;
понимание связи таблиц умножения и деления, пользование таблицами умножения на печатной основе для нахождения произведения и частного;
знание порядка действий в примерах в два арифметических действия;
знание и применение переместительного свойства сложения и умножения;
выполнение устных и письменных действий сложения и вычитания чисел в пределах 100;
знание единиц измерения (меры) стоимости, длины, массы, времени и их соотношения;
различение чисел, полученных при счете и измерении, запись числа, полученного при измерении двумя мерами;
пользование календарем для установления порядка месяцев в году, количества суток в месяцах;
определение времени по часам (одним способом);
решение, составление, иллюстрирование изученных простых арифметических задач;
решение составных арифметических задач в два действия (с помощью учителя);
различение замкнутых, незамкнутых кривых, ломаных линий; вычисление длины ломаной;
узнавание, называние, моделирование взаимного положения двух прямых, кривых линий, фигур; нахождение точки пересечения без вычерчивания;
знание названий элементов четырехугольников; вычерчивание прямоугольника (квадрата) с помощью чертежного треугольника на нелинованной бумаге (с помощью учителя);
различение окружности и круга, вычерчивание окружности разных радиусов.

Достаточный уровень:

знание числового ряда 1—100 в прямом и обратном порядке;
счет, присчитыванием, отсчитыванием по единице и равными числовыми группами в пределах 100;
откладывание любых чисел в пределах 100 с использованием счетного материала;

знание названия компонентов сложения, вычитания, умножения, деления;
понимание смысла арифметических действий сложения и вычитания, умножения и деления (на равные части и по содержанию); различие двух видов деления на уровне практических действий; знание способов чтения и записи каждого вида деления;
знание таблицы умножения всех однозначных чисел и числа 10; правила умножения чисел 1 и 0, на 1 и 0, деления 0 и деления на 1, на 10;
понимание связи таблиц умножения и деления, пользование таблицами умножения на печатной основе для нахождения произведения и частного;
знание порядка действий в примерах в два арифметических действия;
знание и применение переместительного свойства сложения и умножения;
выполнение устных и письменных действий сложения и вычитания чисел в пределах 100;
знание единиц (мер) измерения стоимости, длины, массы, времени и их соотношения;
различие чисел, полученных при счете и измерении, запись чисел, полученных при измерении двумя мерами (с полным набором знаков в мелких мерах);
знание порядка месяцев в году, номеров месяцев от начала года; умение пользоваться календарем для установления порядка месяцев в году; знание количества суток в месяцах;
определение времени по часам тремя способами с точностью до 1 мин;
решение, составление, иллюстрирование всех изученных простых арифметических задач;
краткая запись, моделирование содержания, решение составных арифметических задач в два действия;
различие замкнутых, незамкнутых кривых, ломаных линий; вычисление длины ломаной;
узнавание, называние, вычерчивание, моделирование взаимного положения двух прямых и кривых линий, многоугольников, окружностей; нахождение точки пересечения;
знание названий элементов четырехугольников, вычерчивание прямоугольника (квадрата) с помощью чертежного треугольника на нелинованной бумаге;
вычерчивание окружности разных радиусов, различие окружности и круга.

Мир природы и человека

Минимальный уровень:

представления о назначении объектов изучения;
узнавание и называние изученных объектов на иллюстрациях, фотографиях;
отнесение изученных объектов к определенным группам (видо-родовые понятия);
называние сходных объектов, отнесенных к одной и той же изучаемой группе;
представления об элементарных правилах безопасного поведения в природе и обществе;
знание требований к режиму дня школьника и понимание необходимости его выполнения;
знание основных правил личной гигиены и выполнение их в повседневной жизни;
ухаживание за комнатными растениями; кормление зимующих птиц;
составление повествовательного или описательного рассказа из 3-5 предложений об изученных объектах по предложенному плану;
адекватное взаимодействие с изученными объектами окружающего мира в учебных ситуациях; адекватно поведение в классе, в школе, на улице в условиях реальной или смоделированной учителем ситуации.

Достаточный уровень:

представления о взаимосвязях между изученными объектами, их месте в окружающем мире;
узнавание и называние изученных объектов в натуральном виде в естественных условиях;
отнесение изученных объектов к определенным группам с учетом различных оснований для классификации;
развернутая характеристика своего отношения к изученным объектам;
знание отличительных существенных признаков групп объектов;
знание правил гигиены органов чувств;
знание некоторых правил безопасного поведения в природе и обществе с учетом возрастных особенностей;

готовность к использованию полученных знаний при решении учебных, учебно-бытовых и учебно-трудовых задач.

ответы на вопросы и постановка вопросов по содержанию изученного, проявление желания рассказать о предмете изучения или наблюдения, заинтересовавшем объекте;

выполнение задания без текущего контроля учителя (при наличии предваряющего и итогового контроля), оценка своей работы и одноклассников, проявление к ней ценностного отношения, понимание замечаний, адекватное восприятие похвалы;

проявление активности в организации совместной деятельности и ситуативном общении с детьми; адекватное взаимодействие с объектами окружающего мира;

соблюдение элементарных санитарно-гигиенических норм;

выполнение доступных природоохранительных действий;

готовность к использованию сформированных умений при решении учебных, учебно-бытовых и учебно-трудовых задач в объеме программы.

Рисование

Минимальный уровень:

знание названий художественных материалов, инструментов и приспособлений; их свойств, назначения, правил хранения, обращения и санитарно-гигиенических требований при работе с ними;

знание элементарных правил композиции, цветоведения, передачи формы предмета и др.;

знание некоторых выразительных средств изобразительного искусства: «изобразительная поверхность», «точка», «линия», «штриховка», «пятно», «цвет»;

пользование материалами для рисования, аппликации, лепки;

знание названий предметов, подлежащих рисованию, лепке и аппликации;

знание названий некоторых народных и национальных промыслов, изготавливающих игрушки: Дымково, Гжель, Городец, Каргополь и др.;

организация рабочего места в зависимости от характера выполняемой работы;

следование при выполнении работы инструкциям учителя; рациональная организация своей изобразительной деятельности; планирование работы; осуществление текущего и заключительного контроля выполняемых практических действий и корректировка хода практической работы;

владение некоторыми приемами лепки (раскатывание, сплющивание, отщипывание) и аппликации (вырезание и наклеивание);

рисование по образцу, с натуры, по памяти, представлению, воображению предметов несложной формы и конструкции; передача в рисунке содержания несложных произведений в соответствии с темой;

применение приемов работы карандашом, гуашью, акварельными красками с целью передачи фактуры предмета;

ориентировка в пространстве листа; размещение изображения одного или группы предметов в соответствии с параметрами изобразительной поверхности;

адекватная передача цвета изображаемого объекта, определение насыщенности цвета, получение смешанных цветов и некоторых оттенков цвета;

узнавание и различение в книжных иллюстрациях и репродукциях изображенных предметов и действий.

Достаточный уровень:

знание названий жанров изобразительного искусства (портрет, натюрморт, пейзаж и др.);

знание названий некоторых народных и национальных промыслов (Дымково, Гжель, Городец, Хохлома и др.);

знание основных особенностей некоторых материалов, используемых в рисовании, лепке и аппликации;

знание выразительных средств изобразительного искусства: «изобразительная поверхность», «точка», «линия», «штриховка», «контур», «пятно», «цвет», объем и др.;

знание правил цветоведения, светотени, перспективы; построения орнамента, стилизации формы предмета и др.;

знание видов аппликации (предметная, сюжетная, декоративная);

знание способов лепки (конструктивный, пластический, комбинированный);
нахождение необходимой для выполнения работы информации в материалах учебника, рабочей тетради;
следование при выполнении работы инструкциям учителя или инструкциям, представленным в других информационных источниках;
оценка результатов собственной изобразительной деятельности и одноклассников (красиво, некрасиво, аккуратно, похоже на образец);
использование разнообразных технологических способов выполнения аппликации;
применение разных способов лепки;
рисование с натуры и по памяти после предварительных наблюдений, передача всех признаков и свойств изображаемого объекта; рисование по воображению;
различение и передача в рисунке эмоционального состояния и своего отношения к природе, человеку, семье и обществу;
различение произведений живописи, графики, скульптуры, архитектуры и декоративно-прикладного искусства;
различение жанров изобразительного искусства: пейзаж, портрет, натюрморт, сюжетное изображение.

Музыка

Минимальный уровень:

определение характера и содержания знакомых музыкальных произведений, предусмотренных Программой;
представления о некоторых музыкальных инструментах и их звучании (труба, баян, гитара);
пение с инструментальным сопровождением и без него (с помощью педагога);
выразительное, слаженное и достаточно эмоциональное исполнение выученных песен с простейшими элементами динамических оттенков;
правильное формирование при пении гласных звуков и отчетливое произнесение согласных звуков в конце и в середине слов;
правильная передача мелодии в диапазоне *pe1-cul*;
различение вступления, запева, припева, проигрыша, окончания песни;
различение песни, танца, марша;
передача ритмического рисунка попевок (хлопками, на металлофоне, голосом);
определение разнообразных по содержанию и характеру музыкальных произведений (веселые, грустные и спокойные);
владение элементарными представлениями о нотной грамоте.

Достаточный уровень:

самостоятельное исполнение разученных детских песен; знание динамических оттенков (*форте-громко, пиано-тихо*);
представления о народных музыкальных инструментах и их звучании (домра, мандолина, баян, гусли, свирель, гармонь, трещотка и др.);
представления об особенностях мелодического голосоведения (плавно, отрывисто, скачкообразно);
пение хором с выполнением требований художественного исполнения;
ясное и четкое произнесение слов в песнях подвижного характера;
исполнение выученных песен без музыкального сопровождения, самостоятельно;
различение разнообразных по характеру и звучанию песен, маршей, танцев;
владение элементами музыкальной грамоты, как средства осознания музыкальной речи.

Ручной труд

Минимальный уровень:

знание правил организации рабочего места и умение самостоятельно его организовать в зависимости от характера выполняемой работы, (рационально располагать инструменты, материалы и приспособления на рабочем столе, сохранять порядок на рабочем месте);
знание видов трудовых работ;

знание названий и некоторых свойств поделочных материалов, используемых на уроках ручного труда; знание и соблюдение правил их хранения, санитарно-гигиенических требований при работе с ними;

знание названий инструментов, необходимых на уроках ручного труда, их устройства, правил техники безопасной работы с колющими и режущими инструментами;

знание приемов работы (разметки деталей, выделения детали из заготовки, формообразования, соединения деталей, отделки изделия), используемые на уроках ручного труда;

анализ объекта, подлежащего изготовлению, выделение и называние его признаков и свойств; определение способов соединения деталей;

пользование доступными технологическими (инструкционными) картами;

составление стандартного плана работы по пунктам;

владение некоторыми технологическими приемами ручной обработки материалов;

использование в работе доступных материалов (глиной и пластилином; природными материалами; бумагой и картоном; нитками и тканью; проволокой и металлом; древесиной; конструировать из металлоконструктора);

выполнение несложного ремонта одежды.

Достаточный уровень:

знание правил рациональной организации труда, включающих упорядоченность действий и самодисциплину;

знание об исторической, культурной и эстетической ценности вещей;

знание видов художественных ремесел;

нахождение необходимой информации в материалах учебника, рабочей тетради;

знание и использование правил безопасной работы с режущими и колющими инструментами, соблюдение санитарно-гигиенических требований при выполнении трудовых работ;

осознанный подбор материалов по их физическим, декоративно-художественным и конструктивным свойствам;

отбор оптимальных и доступных технологических приемов ручной обработки в зависимости от свойств материалов и поставленных целей; экономное расходование материалов;

использование в работе с разнообразной наглядности: составление плана работы над изделием с опорой на предметно-операционные и графические планы, распознавание простейших технических рисунков, схем, чертежей, их чтение и выполнение действий в соответствии с ними в процессе изготовления изделия;

осуществление текущего самоконтроля выполняемых практических действий и корректировка хода практической работы;

оценка своих изделий (красиво, некрасиво, аккуратно, похоже на образец);

установление причинно-следственных связей между выполняемыми действиями и их результатами;

выполнение общественных поручений по уборке класса/мастерской после уроков трудового обучения.

1.1.3. СИСТЕМА ОЦЕНКИ ДОСТИЖЕНИЯ ОБУЧАЮЩИМИСЯ С ЛЕГКОЙ УМСТВЕННОЙ ОТСТАЛОСТЬЮ (ИНТЕЛЛЕКТУАЛЬНЫМИ НАРУШЕНИЯМИ) ПЛАНИРУЕМЫХ РЕЗУЛЬТАТОВ ОСВОЕНИЯ АДАПТИРОВАННОЙ ОБРАЗОВАТЕЛЬНОЙ ПРОГРАММЫ

Основными направлениями и целями оценочной деятельности в соответствии с требованиями Стандарта являются оценка образовательных достижений обучающихся и оценка результатов деятельности образовательных организаций и педагогических кадров. Полученные данные используются для оценки состояния и тенденций развития системы образования.

Система оценки достижения обучающимися с умственной отсталостью (интеллектуальными нарушениями) планируемых результатов освоения АОП призвана решить следующие задачи:

закреплять основные направления и цели оценочной деятельности, описывать объект и содержание оценки, критерии, процедуры и состав инструментария оценивания, формы представления результатов, условия и границы применения системы оценки;

ориентировать образовательный процесс на нравственное развитие и воспитание обучающихся, достижение планируемых результатов освоения содержания учебных предметов и формирование базовых учебных действий;

обеспечивать комплексный подход к оценке результатов освоения АОП, позволяющий вести оценку предметных и личностных результатов;

предусматривать оценку достижений обучающихся и оценку эффективности деятельности общеобразовательной организации;

позволять осуществлять оценку динамики учебных достижений обучающихся и развития их жизненной компетенции.

Результаты достижений обучающихся с умственной отсталостью (интеллектуальными нарушениями) в овладении АОП являются значимыми для оценки качества образования обучающихся. При определении подходов к осуществлению оценки результатов целесообразно опираться на следующие принципы:

1) дифференциации оценки достижений с учетом типологических и индивидуальных особенностей развития и особых образовательных потребностей обучающихся с умственной отсталостью (интеллектуальными нарушениями);

2) объективности оценки, раскрывающей динамику достижений и качественных изменений в психическом и социальном развитии обучающихся;

3) единства параметров, критериев и инструментария оценки достижений в освоении содержания АОП, что сможет обеспечить объективность оценки в разных образовательных организациях. Для этого необходимым является создание методического обеспечения (описание диагностических материалов, процедур их применения, сбора, формализации, обработки, обобщения и представления полученных данных) процесса осуществления оценки достижений обучающихся.

Эти принципы отражают целостность системы образования обучающихся с умственной отсталостью (интеллектуальными нарушениями), представляют обобщенные характеристики оценки их учебных и личностных достижений.

При разработке системы оценки достижений обучающихся в освоении содержания АОП необходимо ориентироваться на представленный в Стандарте перечень планируемых результатов.

Обеспечение дифференцированной оценки достижений обучающихся с умственной отсталостью (интеллектуальными нарушениями) имеет определяющее значение для оценки качества образования.

В соответствии с требованиями Стандарта для обучающихся с умственной отсталостью (интеллектуальными нарушениями) оценке подлежат личностные и предметные результаты.

Личностные результаты включают овладение обучающимися социальными (жизненными) компетенциями, необходимыми для решения практико-ориентированных задач и обеспечивающими формирование и развитие социальных отношений обучающихся в различных средах.

Оценка личностных результатов предполагает, прежде всего, оценку продвижения ребенка в овладении социальными (жизненными) компетенциями, которые, в конечном итоге, составляют основу этих результатов. При этом, некоторые личностные результаты (например, комплекс результатов: «формирования гражданского самосознания») могут быть оценены исключительно качественно.

Всесторонняя и комплексная оценка овладения обучающимися социальными (жизненными) компетенциями может осуществляться на основании применения метода экспертной оценки, который представляет собой процедуру оценки результатов на основе мнений группы специалистов (экспертов). Состав экспертной группы определяется общеобразовательной организацией и включает педагогических и медицинских работников (учителей, воспитателей, учителей-логопедов, педагогов-психологов, социальных педагогов, врача невролога, психиатра, педиатра), которые хорошо знают ученика. Для полноты оценки личностных результатов освоения обучающимися с умственной отсталостью (интеллектуальными нарушениями) АОП учитывается мнение родителей (законных представителей), поскольку основой оценки служит анализ изменений поведения обучающегося в повседневной жизни в различных социальных средах (школьной и семейной). Результаты анализа представлены в форме удобных и понятных всем членам экспертной группы условных единиц: 0 баллов — нет фиксируемой динамики; 1 балл — минимальная динамика; 2 балла — удовлетворительная динамика; 3 балла — значительная динамика. Подобная оценка необходима экспертной группе для выработки ориентиров в описании динамики развития социальной (жизненной) компетенции ребенка. Результаты оценки личностных достижений заносятся в индивидуальную карту развития обучающегося (дневник наблюдений), что позволяет не только представить полную картину динамики целостного развития ребенка, но и отследить наличие или отсутствие изменений по отдельным жизненным компетенциям.

Программа оценки личностных результатов

Критерий	Параметры оценки	Индикаторы
Владение навыками коммуникации и принятыми ритуалами социального взаимодействия (т.е. самой формой поведения, его социальным рисунком), в том числе с использованием информационных технологий	сформированность навыков коммуникации со взрослыми	способность инициировать и поддерживать коммуникацию с взрослыми
		способность применять адекватные способы поведения в разных ситуациях
		способность обращаться за помощью
	сформированность навыков коммуникации со сверстниками	способность инициировать и поддерживать коммуникацию со сверстниками
		способность применять адекватные способы поведения в разных ситуациях
		способность обращаться за помощью
владение средствами коммуникации	способность использовать разнообразные средства коммуникации согласно ситуации	
адекватность применения ритуалов со взаимодействия	способность правильно применить ритуалы социального взаимодействия	

Предметные результаты связаны с овладением обучающимися содержанием каждой предметной области и характеризуют достижения обучающихся в усвоении знаний и умений, способность их применять в практической деятельности.

Оценку предметных результатов целесообразно начинать со второго полугодия II-го класса, т. е. в тот период, когда у обучающихся будут сформированы некоторые начальные

навыки чтения, письма и счета. Кроме того, сама учебная деятельность для них будет привычной, и они смогут ее организовывать под руководством учителя².

Во время обучения в первом подготовительном (I¹-м) и I-м классах, а также в течение первого полугодия II-го класса целесообразно всячески поощрять и стимулировать работу учеников, используя только качественную оценку. При этом не является принципиально важным, насколько обучающийся продвигается в освоении того или иного учебного предмета. На этом этапе обучения центральным результатом является появление значимых предпосылок учебной деятельности, одной из которых является способность ее осуществления не только под прямым и непосредственным руководством и контролем учителя, но и с определенной долей самостоятельности во взаимодействии с учителем и одноклассниками.

В целом оценка достижения обучающимися с умственной отсталостью (интеллектуальными нарушениями) предметных результатов должна базироваться на принципах индивидуального и дифференцированного подходов. Усвоенные обучающимися даже незначительные по объему и элементарные по содержанию знания и умения должны выполнять коррекционно-развивающую функцию, поскольку они играют определенную роль в становлении личности ученика и овладении им социальным опытом.

Для преодоления формального подхода в оценивании предметных результатов освоения АОП обучающимися с умственной отсталостью (интеллектуальными нарушениями) необходимо, чтобы балльная оценка свидетельствовала о качестве усвоенных знаний. В связи с этим основными критериями оценки планируемых результатов являются следующие: соответствие / несоответствие науке и практике; полнота и надежность усвоения; самостоятельность применения усвоенных знаний.

Таким образом, усвоенные предметные результаты могут быть оценены с точки зрения достоверности как «верные» или «неверные». Критерий «верно» / «неверно» (правильность выполнения задания) свидетельствует о частоте допущения тех или иных ошибок, возможных причинах их появления, способах их предупреждения или преодоления. По критерию полноты предметные результаты могут оцениваться как полные, частично полные и неполные. Самостоятельность выполнения заданий оценивается с позиции наличия / отсутствия помощи и ее видов: задание выполнено полностью самостоятельно; выполнено по словесной инструкции; выполнено с опорой на образец; задание не выполнено при оказании различных видов помощи.

Результаты овладения АОП выявляются в ходе выполнения обучающимися разных видов заданий, требующих верного решения:

по способу предъявления (устные, письменные, практические);

по характеру выполнения (репродуктивные, продуктивные, творческие).

Чем больше верно выполненных заданий к общему объему, тем выше показатель надежности полученных результатов, что дает основание оценивать их как «удовлетворительные», «хорошие», «очень хорошие» (отличные).

В текущей оценочной деятельности целесообразно соотносить результаты, продемонстрированные учеником, с оценками типа:

«удовлетворительно» (зачёт), если обучающиеся верно выполняют от 35% до 50% заданий;

«хорошо» — от 51% до 65% заданий.

«очень хорошо» (отлично) свыше 65%.

Такой подход не исключает возможности использования традиционной системы отметок по 5-балльной шкале, однако требует уточнения и переосмысления их наполнения. В любом случае, при оценке итоговых предметных результатов следует из всего спектра оценок выбирать такие, которые стимулировали бы учебную и практическую деятельность обучающегося, оказывали бы положительное влияние на формирование жизненных компетенций.

Согласно требованиям Стандарта по завершению реализации АОП проводится итоговая аттестация в форме двух испытаний:

первое — предполагает комплексную оценку предметных результатов усвоения

обучающимися русского языка, чтения (литературного чтения), математики и окружающего мира;

второе — направлено на оценку знаний и умений по выбранному профилю труда.

Результаты итоговой аттестации оцениваются в форме «зачет» / «не зачет».

Оценка деятельности педагогических кадров, осуществляющих образовательную деятельность обучающихся с умственной отсталостью (интеллектуальными нарушениями), осуществляется на основе интегративных показателей, свидетельствующих о положительной динамике развития обучающегося («было» — «стало») или в сложных случаях сохранении его психоэмоционального статуса.

Оценка результатов деятельности общеобразовательной организации осуществляется в ходе ее аккредитации, а также в рамках аттестации педагогических кадров. Она проводится на основе результатов итоговой оценки достижения планируемых результатов освоения АОП с учётом:

результатов мониторинговых исследований разного уровня (федерального, регионального, муниципального);

условий реализации АОП;

особенностей контингента обучающихся.

Предметом оценки в ходе данных процедур является также *текущая оценочная деятельность* образовательных организаций и педагогов, и в частности отслеживание динамики образовательных достижений обучающихся с умственной отсталостью (интеллектуальными нарушениями) данной образовательной организации.

Программа формирования базовых универсальных учебных действий

Мониторинг БУДД для обучающихся начальной школы с УО (интеллектуальными нарушениями)

Итоговая комплексная оценка выставляется по результатам мониторинга на основе оценки БУДД

Функции, состав и характеристика базовых учебных действий обучающихся с умственной отсталостью (интеллектуальными нарушениями)

Современные подходы к повышению эффективности обучения предполагают формирование у школьника положительной мотивации к учению, умению учиться, получать и использовать знания в процессе жизни и деятельности. На протяжении всего обучения проводится целенаправленная работа по формированию учебной деятельности, в которой особое внимание уделяется развитию и коррекции мотивационного и операционного компонентов учебной деятельности, т.к. они во многом определяют уровень ее сформированности и успешность обучения школьника.

В качестве базовых учебных действий рассматриваются операционные, мотивационные, целевые и оценочные.

Функции базовых учебных действий:

- обеспечение успешности (эффективности) изучения содержания любой предметной области;
- реализация преемственности обучения на всех ступенях образования;
- формирование готовности обучающегося с умственной отсталостью (интеллектуальными нарушениями) к дальнейшей трудовой деятельности;
- обеспечение целостности развития личности обучающегося.

С учетом возрастных особенностей обучающихся с умственной отсталостью (интеллектуальными нарушениями) базовые учебные действия целесообразно рассматривать на различных этапах обучения.

I дополнительный – IV классы

Базовые учебные действия, формируемые у младших школьников, обеспечивают, с одной стороны, успешное начало школьного обучения и осознанное отношение к обучению, с другой - составляют основу формирования в старших классах более сложных действий, которые содействуют дальнейшему становлению ученика как субъекта осознанной активной учебной деятельности на доступном для него уровне.

1. Личностные учебные действия обеспечивают готовность ребенка к принятию новой роли ученика, понимание им на доступном уровне ролевых функций и включение в процесс обучения на основе интереса к его содержанию и организации.
2. Коммуникативные учебные действия обеспечивают способность вступать в коммуникацию со взрослыми и сверстниками в процессе обучения.
3. Регулятивные учебные действия обеспечивают успешную работу на любом уроке и любом этапе обучения. Благодаря им создаются условия для формирования и реализации начальных логических операций.
4. Познавательные учебные действия представлены комплексом начальных логических операций, которые необходимы для усвоения и использования знаний и умений в различных условиях, составляют основу для дальнейшего формирования логического мышления школьников.

Умение использовать все группы действий в различных образовательных ситуациях является показателем их сформированности.

Базовые учебные действия, формируемые у младших школьников, обеспечивают, с одной стороны, успешное начало школьного обучения и осознанное отношение к обучению, с другой - составляют основу формирования в старших классах более сложных действий, которые содействуют дальнейшему становлению ученика как субъекта осознанной активной учебной деятельности на доступном для него уровне.

В процессе обучения осуществляется мониторинг всех групп БУД, который будет отражать индивидуальные достижения обучающихся и позволит делать выводы об эффективности проводимой в этом направлении работы. Для оценки сформированности каждого действия используется следующая система оценки:

0 баллов — действие отсутствует, обучающийся не понимает его смысла, не включается в процесс выполнения вместе с учителем;

1 балл — смысл действия понимает, связывает с конкретной ситуацией, выполняет действие только по прямому указанию учителя, при необходимости требуется оказание помощи;

2 балла — преимущественно выполняет действие по указанию учителя, в отдельных ситуациях способен выполнить его самостоятельно;

3 балла — способен самостоятельно выполнять действие в определенных ситуациях, нередко допускает ошибки, которые исправляет по прямому указанию учителя;

4 балла — способен самостоятельно применять действие, но иногда допускает ошибки, которые исправляет по замечанию учителя;

5 баллов — самостоятельно применяет действие в любой ситуации.

Балльная система оценки позволяет объективно оценить промежуточные и итоговые достижения каждого учащегося в овладении конкретными учебными действиями, получить общую картину сформированности учебных действий у всех обучающихся, и на этой основе осуществить корректировку процесса их формирования на протяжении всего времени обучения. В соответствии с требованиями ФГОС обучающихся с умственной отсталостью (интеллектуальными нарушениями) ОО самостоятельно определяет содержание и процедуру оценки БУД.

На основании сравнения показателей за период текущей и предыдущей оценки учитель делает вывод о динамике усвоения АООП каждым обучающимся с умственной отсталостью по каждому показателю по следующей шкале:

0 – отсутствие динамики или регресс.

1 – динамика в освоении минимум одной операции, действия.

2 – минимальная динамика.

3 – средняя динамика.

4 – выраженная динамика.

5 – полное освоение действия.

Уровень сформированности БУД по итогам учебного года в процентном соотношении.

5 -90%-100%

4 -80% - 60%

3 – 50% - 30%

2 – 20 %-10%

1- 0% - 9%

Личностные учебные действия

Ф.И. обучающего	Сроки	Осознание себя как ученика, заинтересованного посещением школы, обучением, занятиями, как члена семьи, одноклассника, друга.	Способность к осмыслению социального окружения, своего места в нем, принятие соответствующих возрасту ценностей и социальных ролей.	Положительное отношение к окружающей действительности, готовность к организации взаимодействия с ней и эстетическому ее восприятию целостный, социально ориентированный взгляд на мир в единстве его природной и социальной частей.	Самостоятельность в выполнении учебных заданий, поручений, договоренностей.	Понимание личной ответственности за свои поступки на основе представлений об этических нормах и правилах поведения в современном обществе.	Готовность к безопасному и бережному поведению в природе и обществе.	Оценка сформированности БУД
	октябрь							
	май							
	октябрь							
	май							

	октябрь								
	май								
	октябрь								
	май								
	октябрь								
	май								
	октябрь								
	май								
	октябрь								
	май								

Коммуникативные учебные действия									
Ф.И. обучающего	Сроки	Вступать в контакт и работать в коллективе (учитель – ученик,	Использовать принятые ритуалы социального взаимодействия с одноклассниками и учителем.	Обращаться за помощью и принимать помощь.	Слушать и понимать инструкцию к учебному заданию в разных видах деятельности	Сотрудничать со взрослыми и сверстниками в разных социальных	Доброжелательно относиться, сопереживать, конструктивно взаимодействовать с людьми.	Договариваться и изменять свое поведение с учетом поведения других	Оценка сформированности БУД

		ученик – ученик, ученик - класс, учитель- класс)			и быту.	ситуациях..		участников спорной ситуации.	
	октябрь								
	май								
	октябрь								
	май								
	октябрь								
	май								
	октябрь								
	май								
	октябрь								
	май								
	октябрь								
	май								
	октябрь								
	май								

Регулятивные учебные действия

Ф.И. обучающегося	Сроки	Входить и выходить из учебно-помещения со звонком.	Ориентироваться в пространстве класса (зала, учебного помещения)	Пользоваться учебной мебелью	Адекватно использовать ритуалы школьного поведения (поднимать руку, вставать и выходить из-за парты и т. д.)	Работать с учебными принадлежностями (инструментами, спортивным инвентарем) и организовывать рабочее место.	Принимать цели и произвольно включаться в деятельность следовать предложенному плану и работать в общем темпе.	Активно участвовать в деятельности, контролировать и оценивать свои действия и действия одноклассников.	Соотносить свои действия и их результаты с заданными образцами, принимать оценку деятельности, оценивать ее с учетом предложенных критериев, корректировать свою деятельность с учетом выявленных недочетов	Передвигаться по школе, находить свой класс, другие необходимые помещения	Оценка сформированности БУД
	октябрь										
	май										
	октябрь										
	май										
	октябрь										

	май											
	октябрь											
	май											
	октябрь											
	май											
	октябрь											
	май											
	октябрь											
	май											

Познавательные учебные действия.

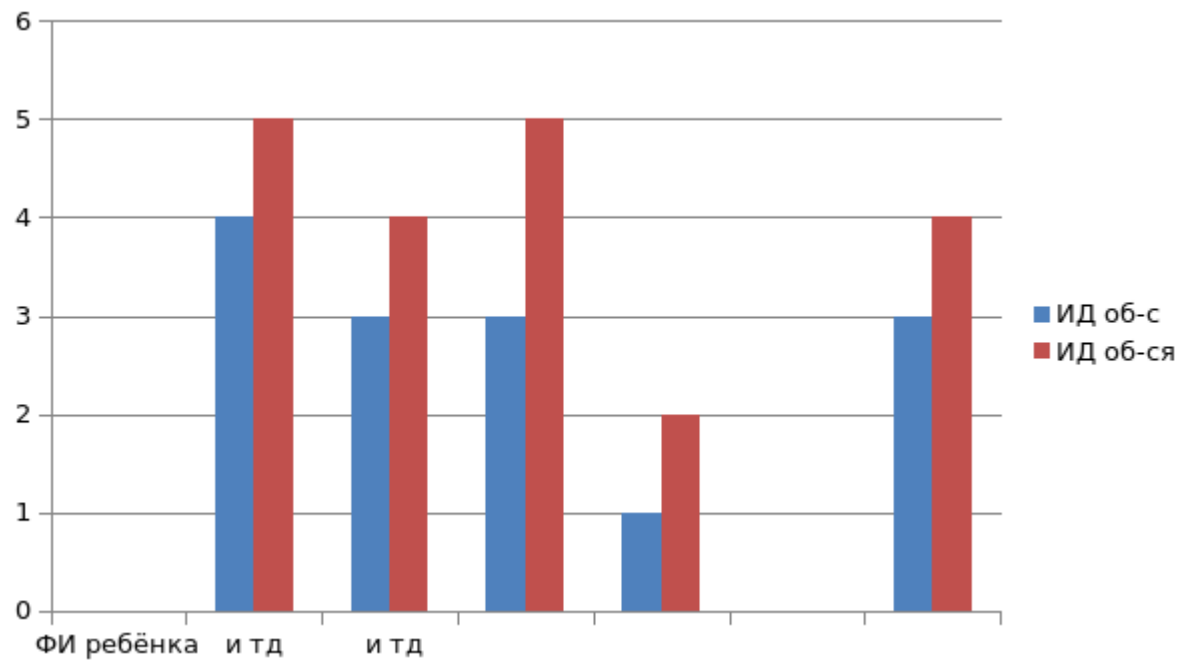
Познавательные учебные действия.										
Ф.И. обучающ его	Сроки	Выделять существенные, общие и отличительные свойства предметов.	Устанавливать видородовые отношения предметов.	Делать простейшие обобщения, сравнивать, классифицировать на наглядном материале.	Пользоваться знаками, символами, предметами - заместителями.	Навыки чтения (знание букв, слоговой структуры слова, выделение	Навыки письма (ориентирования на плоскости листа, умение правильно держать ручку, карандаш, работать по обводке)	Выполнять арифметические действия .	Наблюдать; работать с информацией (понимать изображение, текст, устное высказывание, элементарное	Оценка сформированности БУД

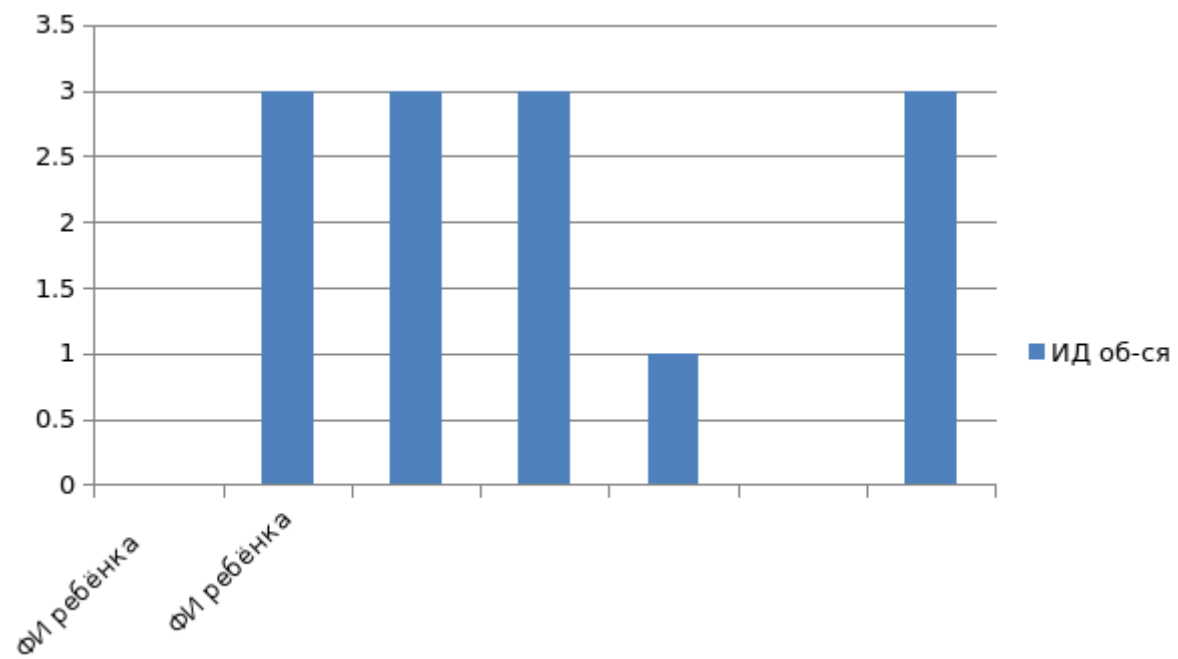
						звуков)			схематическое изображение, таблицу, предъявленные на бумажных и электронных и других носителях).	
	октябрь									
	май									
	октябрь									
	май									
	октябрь									
	май									
	октябрь									
	май									
	октябрь									

	май									
	октябрь									
	май									
	октябрь									
	май									

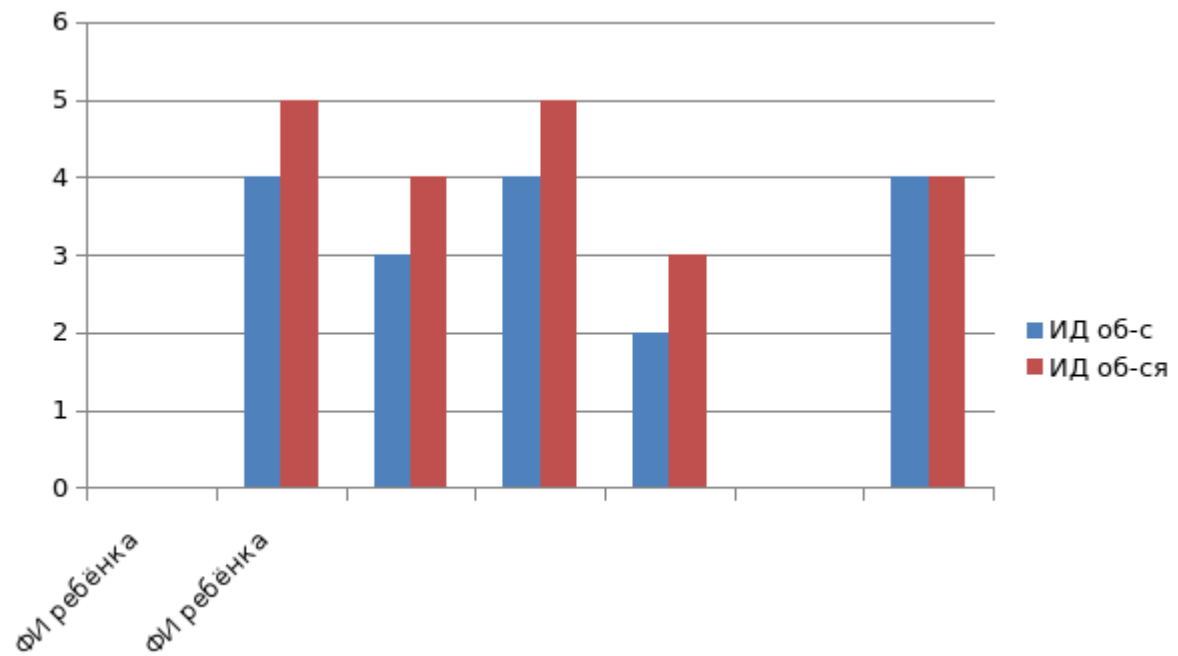
Начало года (ОКТАБРЬ) Конец года (МАЙ)

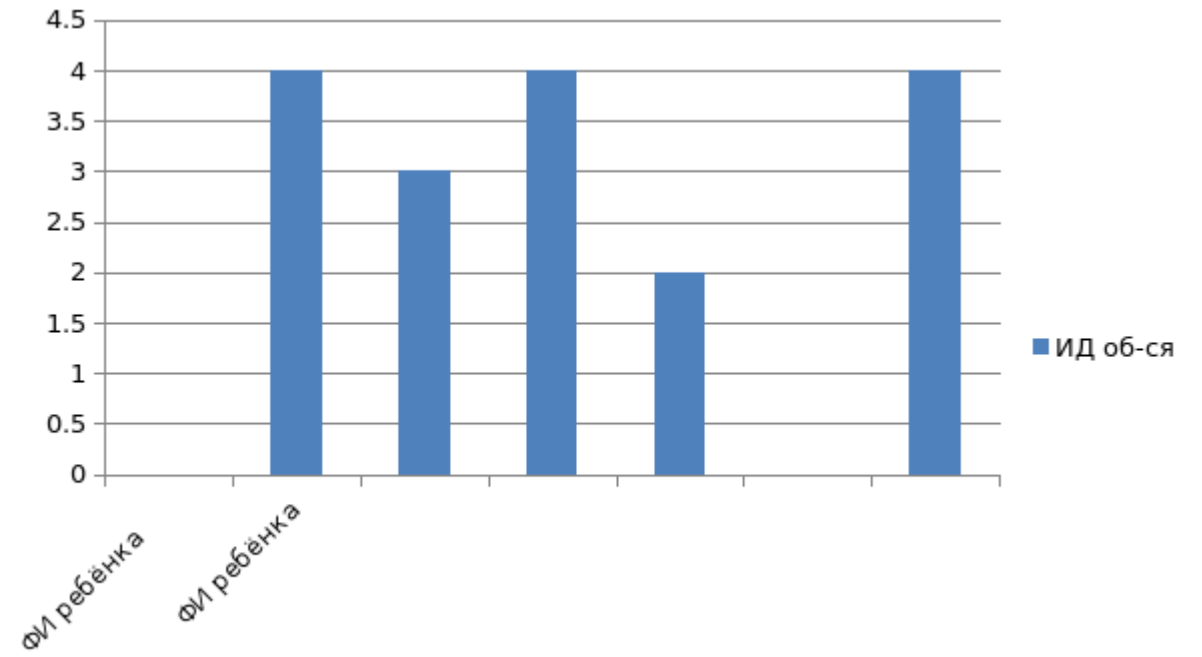
Личностные БУД



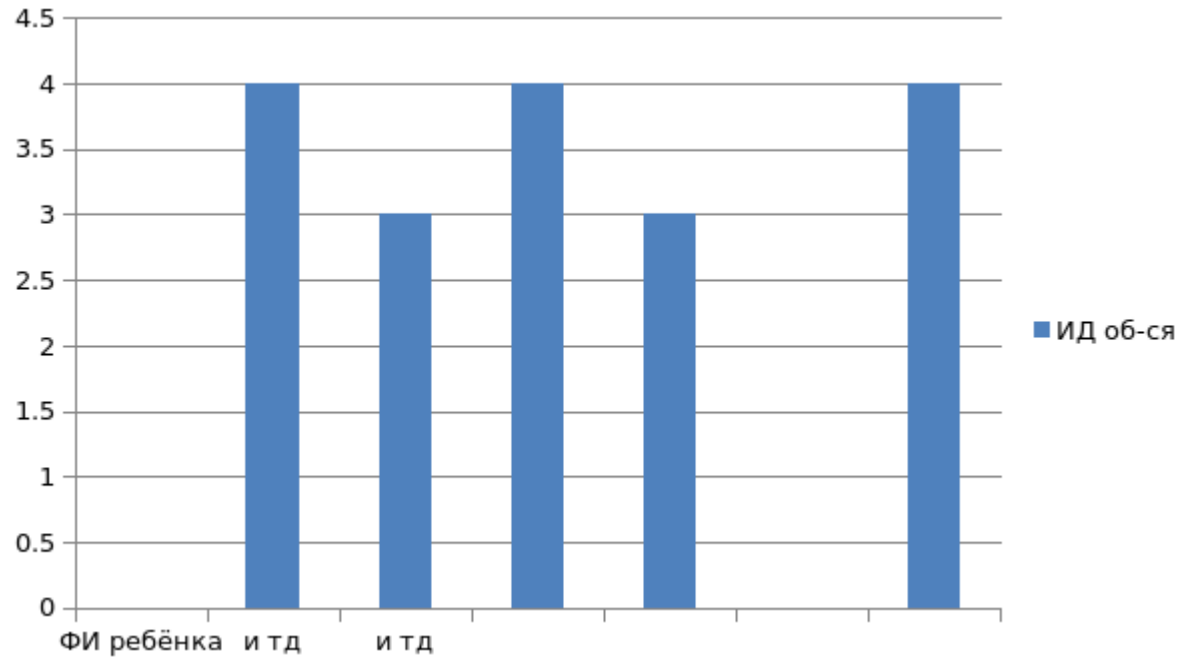


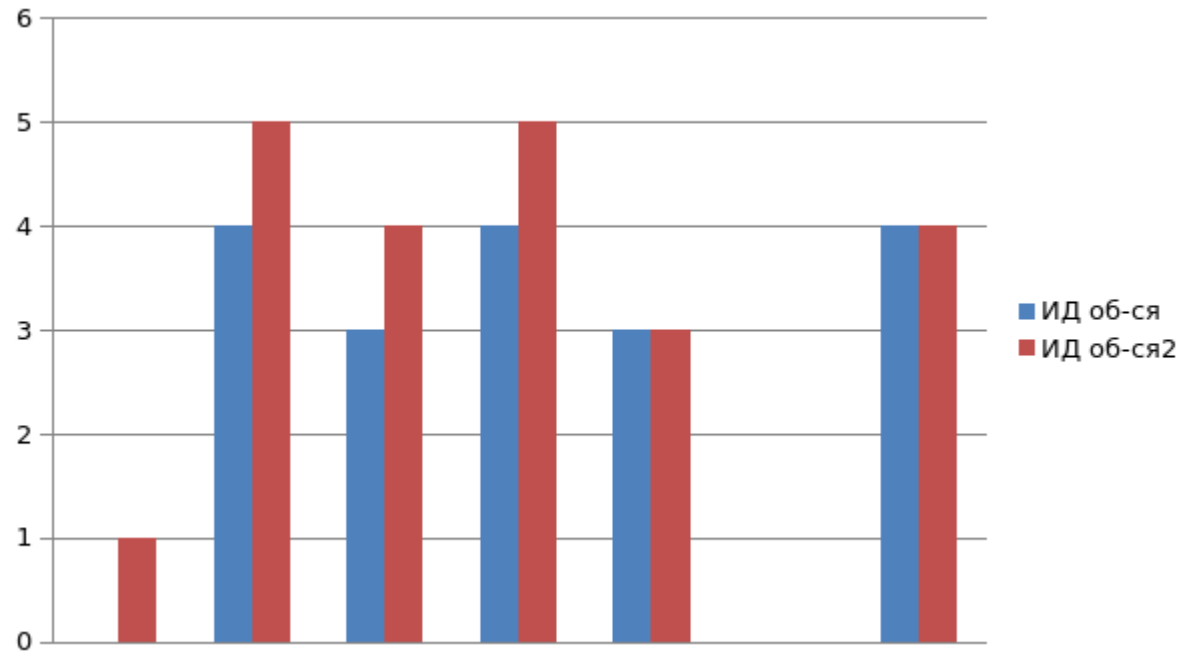
Коммуникативные БУД.



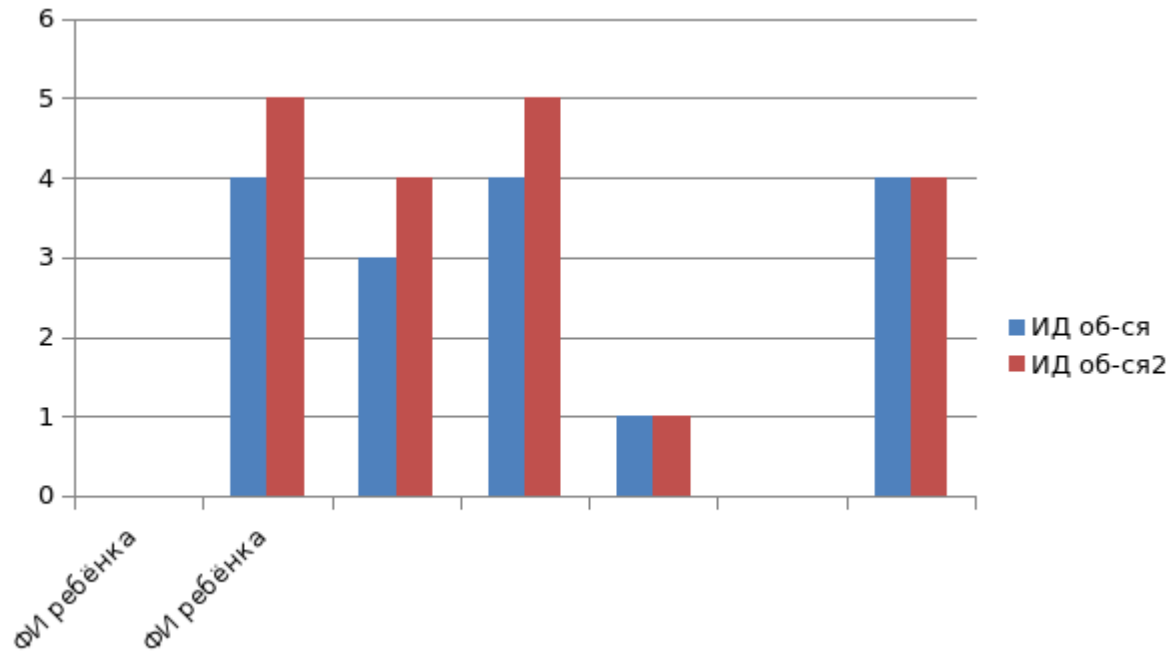


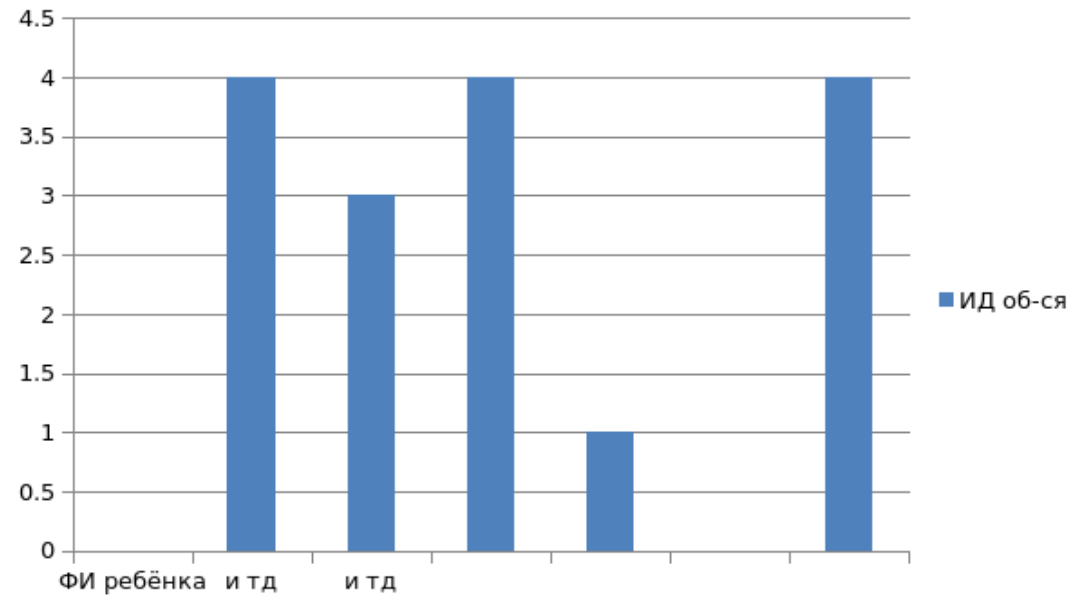
Регулятивные БУД.





Познавательные БУД.





Выводы освоения БУД обучающимися ... класса:

Ф.И. обуч-ся- 0 – отсутствие динамики, регресс.

Ф.И. обуч-ся - 1 – динамика в освоении минимум одной операции, действия.

Ф.И. обуч-ся - 2 – минимальная динамика.

Ф.И. обуч-ся - 3 – средняя динамика.

Ф.И. обуч-ся - 4 – выраженная динамика.

Ф.И. обуч-ся - 5 – полное освоение действия.

2.1. СОДЕРЖАТЕЛЬНЫЙ РАЗДЕЛ

2.1.1. Программа формирования базовых учебных действий

Программа формирования базовых учебных действий обучающихся с умственной отсталостью (интеллектуальными нарушениями) (далее — программа формирования БУД, Программа) реализуется в процессе всего школьного обучения и конкретизирует требования Стандарта к личностным и предметным результатам освоения АОП. Программа формирования БУД реализуется в процессе всей учебной и внеурочной деятельности.

Программа строится на основе деятельностного подхода к обучению и позволяет реализовывать коррекционно-развивающий потенциал образования школьников с умственной отсталостью (интеллектуальными нарушениями).

Базовые учебные действия — это элементарные и необходимые единицы учебной деятельности, формирование которых обеспечивает овладение содержанием образования обучающимися с умственной отсталостью. БУД не обладают той степенью обобщенности, которая обеспечивает самостоятельность учебной деятельности и ее реализацию в изменяющихся учебных и внеучебных условиях. БУД формируются и реализуются только в совместной деятельности педагога и обучающегося.

БУД обеспечивают становление учебной деятельности ребенка с умственной отсталостью в основных ее составляющих: познавательной, регулятивной, коммуникативной, личностной.

Основная **цель** реализации программы формирования БУД состоит в формировании основ учебной деятельности учащихся с легкой умственной отсталостью (интеллектуальными нарушениями), которые обеспечивают его подготовку к самостоятельной жизни в обществе и овладение доступными видами профильного труда.

Задачами реализации программы являются:

- формирование мотивационного компонента учебной деятельности;
- овладение комплексом базовых учебных действий, составляющих операционный компонент учебной деятельности;
- развитие умений принимать цель и готовый план деятельности, планировать знакомую деятельность, контролировать и оценивать ее результаты в опоре на организационную помощь педагога.

Для реализации поставленной цели и соответствующих ей задач необходимо:

- определить функции и состав базовых учебных действий, учитывая психофизические особенности и своеобразие учебной деятельности обучающихся;
- определить связи базовых учебных действий с содержанием учебных предметов;

Согласно требованиям Стандарта уровень сформированности базовых учебных действий обучающихся с умственной отсталостью (интеллектуальными нарушениями) определяется на момент завершения обучения школе.

Функции, состав и характеристика базовых учебных действий обучающихся с умственной отсталостью (интеллектуальными нарушениями)

Современные подходы к повышению эффективности обучения предполагают формирование у школьника положительной мотивации к учению, умению учиться, получать и использовать знания в процессе жизни и деятельности. На протяжении всего обучения проводится целенаправленная работа по формированию учебной деятельности, в которой особое внимание уделяется развитию и коррекции мотивационного и операционного компонентов учебной деятельности, т.к. они во многом определяют уровень ее сформированности и успешность обучения школьника.

В качестве базовых учебных действий рассматриваются операционные, мотивационные, целевые и оценочные.

Функции базовых учебных действий:
обеспечение успешности (эффективности) изучения содержания любой предметной области;

реализация преемственности обучения на всех ступенях образования;
формирование готовности обучающегося с умственной отсталостью (интеллектуальными нарушениями) к дальнейшей трудовой деятельности;

обеспечение целостности развития личности обучающегося.

С учетом возрастных особенностей обучающихся с умственной отсталостью (интеллектуальными нарушениями) базовые учебные действия целесообразно рассматривать на различных этапах обучения.

I (I¹)-IV классы

Базовые учебные действия, формируемые у младших школьников, обеспечивают, с одной стороны, успешное начало школьного обучения и осознанное отношение к обучению, с другой — составляют основу формирования в старших классах более сложных действий, которые содействуют дальнейшему становлению ученика как субъекта осознанной активной учебной деятельности на доступном для него уровне.

1. Личностные учебные действия обеспечивают готовность ребенка к принятию новой роли ученика, понимание им на доступном уровне ролевых функций и включение в процесс обучения на основе интереса к его содержанию и организации.

2. Коммуникативные учебные действия обеспечивают способность вступать в коммуникацию с взрослыми и сверстниками в процессе обучения.

3. Регулятивные учебные действия обеспечивают успешную работу на любом уроке и любом этапе обучения. Благодаря им создаются условия для формирования и реализации начальных логических операций.

4. Познавательные учебные действия представлены комплексом начальных логических операций, которые необходимы для усвоения и использования знаний и умений в различных условиях, составляют основу для дальнейшего формирования логического мышления школьников.

Умение использовать все группы действий в различных образовательных ситуациях является показателем их сформированности.

Характеристика базовых учебных действий

Личностные учебные действия

Личностные учебные действия — осознание себя как ученика, заинтересованного посещением школы, обучением, занятиями, как члена семьи, одноклассника, друга; способность к осмыслению социального окружения, своего места в нем, принятие соответствующих возрасту ценностей и социальных ролей; положительное отношение к окружающей действительности, готовность к организации взаимодействия с ней и эстетическому ее восприятию; целостный, социально ориентированный взгляд на мир в единстве его природной и социальной частей; самостоятельность в выполнении учебных заданий, поручений, договоренностей; понимание личной ответственности за свои поступки на основе представлений об этических нормах и правилах поведения в современном обществе; готовность к безопасному и бережному поведению в природе и обществе.

Коммуникативные учебные действия

Коммуникативные учебные действия включают следующие умения:

вступать в контакт и работать в коллективе (учитель—ученик, ученик—ученик, ученик—класс, учитель—класс);

использовать принятые ритуалы социального взаимодействия с одноклассниками и учителем;

обращаться за помощью и принимать помощь;

слушать и понимать инструкцию к учебному заданию в разных видах деятельности и быту;

сотрудничать с взрослыми и сверстниками в разных социальных ситуациях; доброжелательно относиться, сопереживать, конструктивно взаимодействовать с людьми;

договариваться и изменять свое поведение в соответствии с объективным мнением большинства в конфликтных или иных ситуациях взаимодействия с окружающими.

Регулятивные учебные действия:

Регулятивные учебные действия включают следующие умения:

адекватно соблюдать ритуалы школьного поведения (поднимать руку, вставать и выходить из-за парты и т. д.);

принимать цели и произвольно включаться в деятельность, следовать предложенному плану и работать в общем темпе;

активно участвовать в деятельности, контролировать и оценивать свои действия и действия одноклассников;

соотносить свои действия и их результаты с заданными образцами, принимать оценку деятельности, оценивать ее с учетом предложенных критериев, корректировать свою деятельность с учетом выявленных недочетов.

Познавательные учебные действия:

К познавательным учебным действиям относятся следующие умения:

выделять некоторые существенные, общие и отличительные свойства хорошо знакомых предметов;

устанавливать видо-родовые отношения предметов;

делать простейшие обобщения, сравнивать, классифицировать на наглядном материале;

пользоваться знаками, символами, предметами-заместителями;

читать; писать; выполнять арифметические действия;

наблюдать под руководством взрослого за предметами и явлениями окружающей действительности;

работать с несложной по содержанию и структуре информацией (понимать изображение, текст, устное высказывание, элементарное схематическое изображение, таблицу, предъявленных на бумажных и электронных и других носителях).

Связи базовых учебных действий с содержанием учебных предметов

В программе базовых учебных действий достаточным является отражение их связи с содержанием учебных предметов в виде схемы, таблиц и т.п. В связи с различиями в содержании и перечнем конкретных учебных действий для разных ступеней образования (классов) необходимо отдельно отразить эти связи. При этом следует учитывать, что практически все БУД формируются в той или иной степени при изучении каждого предмета, поэтому следует отбирать и указывать те учебные предметы, которые в наибольшей мере способствуют формированию конкретного действия.

В процессе обучения необходимо осуществлять мониторинг всех групп БУД, который будет отражать индивидуальные достижения обучающихся и позволит делать выводы об эффективности проводимой в этом направлении работы. Для оценки сформированности каждого действия можно использовать, например, следующую систему оценки:

0 баллов — действие отсутствует, обучающийся не понимает его смысла, не включается в процесс выполнения вместе с учителем;

1 балл — смысл действия понимает, связывает с конкретной ситуацией, выполняет действие только по прямому указанию учителя, при необходимости требуется оказание помощи;

2 балла — преимущественно выполняет действие по указанию учителя, в отдельных ситуациях способен выполнить его самостоятельно;

3 балла — способен самостоятельно выполнять действие в определенных ситуациях, нередко допускает ошибки, которые исправляет по прямому указанию учителя;

4 балла — способен самостоятельно применять действие, но иногда допускает ошибки, которые исправляет по замечанию учителя;

5 баллов — самостоятельно применяет действие в любой ситуации.

Балльная система оценки позволяет объективно оценить промежуточные и итоговые достижения каждого учащегося в овладении конкретными учебными действиями, получить общую картину сформированности учебных действий у всех учащихся, и на этой основе осуществить корректировку процесса их формирования на протяжении всего времени обучения. В соответствии с требованиями Стандарта обучающихся с умственной отсталостью (интеллектуальными нарушениями) Организация самостоятельно определяет содержание и процедуру оценки БУД.

2.1.2. ПРОГРАММЫ УЧЕБНЫХ ПРЕДМЕТОВ, КУРСОВ КОРРЕКЦИОННО-РАЗВИВАЮЩЕЙ ОБЛАСТИ

РУССКИЙ ЯЗЫК

ПОЯСНИТЕЛЬНАЯ ЗАПИСКА

Рабочая программа учебного предмета «Русский язык» разработана на основе:

- Федерального государственного образовательного стандарта (далее – ФГОС) образования обучающихся с умственной отсталостью (интеллектуальными нарушениями);
- Примерной адаптированной основной общеобразовательной программы образования обучающихся с умственной отсталостью (интеллектуальными нарушениями) (вариант 1)

Ориентирована на учебник : Букварь. 1 класс. Учеб. для общеобразоват. организаций, реализующих адапт. основные общеобразоват. программы. В 2 ч. А.К. Аксенова, С.В. Комарова, М.И. Шишкова. – М. : Просвещение, 2019г. А так же на прописи : Аксенова, Комарова, Шишкова: Пропись. 1 класс. В 3-х частях. 2019г

Место в учебном плане

В соответствии с годовым учебным планом образования обучающихся с умственной отсталостью (интеллектуальными нарушениями) на изучения предмета в первом классе отводится 99ч (33 учебных недели) по 3ч в неделю.

Цели и задачи учебного предмета, решаемые при реализации рабочей программы

Целями изучения русского языка в 1 классе является формирование базовых умений и навыков письма, устной и письменной речи, основных орфографических и пунктуационных навыков посредством коррекционных методик обучения. Важным так же является воспитание интереса к родному языку. Главным принципом, организующим все программы по основным разделам русского языка, является развитие речи.

Основные **задачи** предмета «Русский язык» это:

Совершенствование произношения и пространственной ориентировки.

Учить правильному начертанию букв и соединению их в слоги, слова, предложения.

Повысить уровень общего речевого развития.

Русский язык в младших классах специальных (коррекционных) образовательных учреждений VIII вида для обучения детей с недостатками интеллекта включает следующие разделы и соответствующие программы: обучение грамоте (1 класс), чтение (2-4 классы), письмо (2-4

классы), развитие устной речи на основе изучения предметов и явлений окружающей действительности (1-4 классы). Послебукварный период приходится на второй год обучения (2 класс).

Изучение русского языка в 1 классе рассматривается как формирование базовых умений и навыков письма, устной и письменной речи посредством коррекционных методик обучения. Главным принципом, организующим все программы по основным разделам русского языка, является развитие речи.

Программа составлена на основе «Программы специальных (коррекционных) образовательных учреждений VIII вида 1 – 4 классы» под редакцией Воронковой В.В.

Общая характеристика учебного предмета

Подготовка к усвоению грамоты

Подготовка к усвоению первоначальных навыков чтения. Развитие слухового внимания, фонематического слуха. Элементарный звуковой анализ. Совершенствование произносительной стороны речи. Формирование первоначальных языковых понятий: «слово», «предложение», часть слова – «слог» (без называния термина), «звуки гласные и согласные». Деление слов на части. Выделение на слух некоторых звуков. Определение наличия/отсутствия звука в слове на слух. Подготовка к усвоению первоначальных навыков письма. Развитие зрительного восприятия и пространственной ориентировки на плоскости листа. Совершенствование и развитие мелкой моторики пальцев рук. Усвоение гигиенических правил письма. Подготовка к усвоению навыков письма.

Речевое развитие. Понимание обращенной речи. Выполнение несложных словесных инструкций. Обогащение словарного запаса за счет слов, относящихся к различным грамматическим категориям. Активизация словаря. Составление нераспространенных и простых распространенных предложений (из 3-4 слов) на основе различных опор (совершаемого действия, простой сюжетной картинки, наблюдению и т. д.).

Расширение арсенала языковых средств, необходимых для вербального общения. Формирование элементарных коммуникативных навыков диалогической речи: ответы на вопросы собеседника на темы, близкие личному опыту, на основе предметно-практической деятельности, наблюдений за окружающей действительностью и т.д.

Обучение грамоте

Формирование элементарных навыков чтения.

Звуки речи. Выделение звуков на фоне полного слова. Отчетливое произнесение. Определение места звука в слове. Определение последовательности звуков в несложных по структуре словах. Сравнение на слух слов, различающихся одним звуком.

Различение гласных и согласных звуков на слух и в собственном произношении.

Обозначение звука буквой. Соотнесение и различение звука и буквы. Звукобуквенный анализ несложных по структуре слов.

Образование и чтение слогов различной структуры (состоящих из одной гласной, закрытых и открытых двухбуквенных слогов, закрытых трёхбуквенных слогов с твердыми и мягкими согласными, со стечениями согласных в начале или в конце слова). Составление и чтение слов из усвоенных слоговых структур. Формирование основ навыка правильного, осознанного и выразительного чтения на материале предложений и небольших текстов (после предварительной отработки с учителем).

Разучивание с голоса коротких стихотворений, загадок, чистоговорок.

Формирование элементарных навыков письма.

Развитие мелкой моторики пальцев рук; координации и точности движения руки. Развитие умения ориентироваться на пространстве листа в тетради и классной доски.

Усвоение начертания рукописных заглавных и строчных букв.

Письмо букв, буквосочетаний, слогов, слов, предложений с соблюдением гигиенических норм. Овладение разборчивым, аккуратным письмом. Дословное списывание слов и предложений; списывание со вставкой пропущенной буквы или слога после предварительного разбора с учителем. Усвоение приёмов и последовательности правильного списывания текста. Письмо под диктовку слов и предложений, написание которых не расходится с их произношением.

Практическое усвоение некоторых грамматических умений и орфографических правил: обозначение на письме границ предложения; раздельное написание слов; обозначение заглавной буквой имен и фамилий людей, кличек животных; обозначение на письме буквами сочетания гласных после шипящих (ча-ща, чу-щу, жи-ши).

Речевое развитие.

Использование усвоенных языковых средств (слов, словосочетаний и конструкций предложений) для выражения просьбы и собственного намерения (после проведения подготовительной работы); ответов на вопросы педагога и товарищей класса. Пересказ прослушанных и предварительно разобранных небольших по объёму текстов с опорой на вопросы учителя и иллюстративный материал. Составление двух-трех предложений с опорой на серию сюжетных картин, организованные наблюдения, практические действия и т.д.

Практические грамматические упражнения и развитие речи

Фонетика. Звуки и буквы. Обозначение звуков на письме. Гласные и согласные. Согласные твердые и мягкие. Согласные глухие и звонкие. Согласные парные и непарные по твердости – мягкости, звонкости – глухости. Ударение. Гласные ударные и безударные.

Графика. Обозначение мягкости согласных на письме буквами ь, е, ё, и, ю, я. Разделительный ь. Слог. Перенос слов. Алфавит.

Слово. Слова, обозначающие **название предметов**. Различение слова и предмета. Слова-предметы, отвечающие на вопрос кто? и что? расширение круга слов, обозначающих фрукты, овощи, мебель, транспорт, явления природы, растения, животных. Слова с уменьшительно-ласкательными суффиксами.

Имена собственные. Большая буква в именах, фамилиях, отчествах, кличках животных, названиях городов, сёл и деревень, улиц, географических объектов.

Знакомство с антонимами и синонимами без называния терминов («Слова-друзья» и «Слова-враги»).

Слова, обозначающие название действий. Различение действия и его названия. Название действий по вопросам что делает? что делают? что делал? что будет делать? Согласование слов-действий со словами-предметами.

Слова, обозначающие признак предмета. Определение признака предмета по вопросам какой? какая? какое? какие? Название признаков, обозначающих цвет, форму, величину, материал, вкус предмета.

Дифференциация слов, относящихся к разным категориям.

Предлог. Предлог как отдельное слово. Раздельное написание предлога со словами. Роль предлога в обозначении пространственного расположении предметов. Составление предложений с предлогами.

Имена собственные (имена и фамилии людей, клички животных, названия городов, сел, улиц, площадей).

Правописание. Правописание сочетаний шипящих с гласными. Правописание парных звонких и глухих согласных на конце и в середине слова. Проверка написания безударных гласных путем изменения формы слова.

Родственные слова. Подбор гнёзд родственных слов. Общая часть родственных слов. Проверяемые безударные гласные в корне слова, подбор проверочных слов. Слова с непроверяемыми орфограммами в корне.

Предложение. Смысловая законченность предложения. Признаки предложения. Главные и второстепенные члены предложений. Оформление предложения в устной и письменной речи. Повествовательные, вопросительные и восклицательные предложения. Составление предложений с опорой на сюжетную картину, серию сюжетных картин, по вопросам, по теме, по опорным словам. Распространение предложений с опорой на предметную картинку или вопросы. Работа с деформированными предложениями. Работа с диалогами.

Развитие речи. Составление подписей к картинкам. Выбор заголовка к из нескольких предложенных. Различение текста и «не текста». Работа с деформированным текстом. Коллективное составление коротких рассказов после предварительного разбора. Коллективное составление небольших по объёму изложений и сочинений (3-4 предложения) по плану, опорным словам и иллюстрации.

Общая характеристика учебного процесса: основные технологии, методы, формы обучения
Формы работы: урок, фронтальная работа, индивидуальная работа, работа в парах и группах, коллективная работа.

Методы обучения: словесные, наглядные, практические.

Технологии обучения: игровые, здоровьесберегающие; информационно-коммуникационные; проблемно-поисковые; личностно-ориентированные; технологии разноуровневого и дифференцированного обучения, ИКТ.

Виды контроля на уроках русского языка: самостоятельные работы с дифференцированным уровнем сложности, диктанты (словарные, предупредительные, объяснительные, контрольные с грамматическим заданием, итоговые); индивидуальные задания по карточкам; выполнение упражнений по закреплению изученного материала.

Типы контроля: внешний (осуществляется учителем над деятельностью обучающейся);

Формы контроля: индивидуальная, групповая и фронтальная.

Методы контроля: устный опрос, выполнение письменных заданий, набор слов и выполнение заданий на стенде.

Описание места учебного предмета в учебном плане школы (К какой образовательной области относится учебный предмет)

Предмет «Русский язык» относится к содержательной области образования детей с ОВЗ «Знания о языке – речевая практика и речевое творчество» в соответствии с Единой концепцией Федерального государственного стандарта для детей с ограниченными возможностями здоровья. Удовлетворение особых образовательных потребностей ребенка в освоении каждой содержательной области составляет суть специальной коррекционной помощи ему в процессе школьного образования.

Логические связи данного предмета с остальными предметами (разделами) учебного (образовательного) плана.

Программа учитывает особенности познавательной деятельности детей с нарушениями интеллектуального развития. Она направлена на разностороннее развитие личности обучающихся, способствует их умственному развитию, обеспечивает гражданское, нравственное, трудовое, эстетическое и физическое воспитание. Программа содержит материал, помогающий обучающимся достичь того уровня общеобразовательных знаний и умений, который необходим им для социальной адаптации.

1. ПЛАНИРУЕМЫЕ РЕЗУЛЬТАТЫ ОСВОЕНИЯ УЧЕБНОГО ПРЕДМЕТА, КУРСА

Развитие речи как средства общения в контексте познания окружающего мира и личного опыта ребенка.

Понимание слов, обозначающих объекты и явления природы, объекты рукотворного мира и деятельность человека.

Умение самостоятельно использовать усвоенный лексико-грамматический материал в учебных и коммуникативных целях.

Овладение доступными средствами коммуникации и общения – вербальными и невербальными.

Развитие предпосылок к осмысленному письму, обучение письму.

- Узнавание и различение образов графем (букв).
- Копирование с образца отдельных букв, слогов, слов.
- Начальные навыки письма.
- Написание печатных букв, слов.

Регулятивные БУД:

- определять и формулировать цель деятельности на уроке с помощью учителя;
- проговаривать последовательность действий на уроке;
- учиться высказывать своё предположение (версию) на основе работы с материалом учебника;
- учиться работать по предложенному учителем плану.

Средством формирования регулятивных БУД служит проблемно-диалогическая технология.

Познавательные БУД:

- ориентироваться в учебнике (на развороте, в оглавлении, в условных обозначениях); в словаре;
- находить ответы на вопросы в тексте, иллюстрациях;
- делать выводы в результате совместной работы класса и учителя;
- преобразовывать информацию из одной формы в другую: подробно пересказывать небольшие тексты.

Средством формирования познавательных БУД служат тексты учебника и его методический аппарат, обеспечивающие формирование функциональной грамотности (первичных навыков работы с информацией).

Коммуникативные БУД:

- оформлять свои мысли в устной и письменной форме (на уровне предложения или небольшого текста);
- слушать и понимать речь других; пользоваться приемами слушания: фиксировать тему (заголовок), ключевые слова;
- выразительно читать и пересказывать текст;
- договариваться с одноклассниками совместно с учителем о правилах поведения и общения оценки и самооценки и следовать им;
- учиться работать в паре, группе; выполнять различные роли (лидера, исполнителя).

Средством формирования коммуникативных БУД служат проблемно-диалогическая технология и организация работы в парах и малых группах.

Планируемые предметные БУД:

- воспринимать на слух тексты в исполнении учителя, обучающихся;
- осознанно, правильно, выразительно читать целыми словами;
- понимать смысл заглавия текста; выбирать наиболее подходящее заглавие из данных; самостоятельно озаглавливать текст;
- делить текст на части, озаглавливать части;
- подробно и выборочно пересказывать текст;

- правильно называть звуки в слове, делить слова на слоги, ставить ударение, различать ударный и безударные слоги;
- делить слова на части для переноса;
- производить звуко-буквенный анализ слов и соотносить количество звуков и букв в доступных двусложных словах;
- правильно списывать слова, предложения, текст, проверять написанное, сравнивая с образцом;
- писать под диктовку слова, предложения, писать на слух без ошибок слова, где произношение и написание совпадают;
- видеть опасные места в словах, видеть в словах изученные орфограммы;
- писать без ошибок большую букву в именах, отчествах, фамилиях людей, кличках животных, географических названиях; буквы безударных гласных, проверяемых ударением, в корнях двусложных слов; проверяемые буквы согласных на конце слов; буквосочетания чк, чн в словах; ь для обозначения мягкости согласных на конце и в середине слова; слова с непроверяемыми написаниями, определённые программой; писать предлоги отдельно с другими словами;
- находить и исправлять орфографические ошибки на изученные правила;
- ставить вопросы к словам в предложении; видеть слова, называющие, о ком или о чём говорится в предложении и что говорится;
- составлять предложения из слов, предложения на заданную тему;
- предполагать по заглавию, иллюстрации и ключевым словам содержание текста; отвечать на вопросы учителя по ходу чтения и на вопросы ко всему тексту после его чтения; выбирать подходящее заглавие к тексту из ряда данных;
- составлять небольшой текст (4–5 предложений) по картинке или на заданную тему с помощью учителя и записывать его.

Обучающийся должен сделать первый шаг в осознании себя носителями языка, почувствовать интерес к его изучению и осознать смысл этого изучения.

Минимальный уровень:

- Уметь вразумительно высказать свою мысль
- Иметь представление о буквах и звуках
- Правильно называть звуки в слове, делить слова на слоги, ставить ударение, различать ударный и безударные слоги;
- Списывание по слогам и целыми словами с рукописного и печатного текста с орфографическим проговариванием;
- Дифференциация и подбор слов, обозначающих предметы, действия, признаки;

Достаточный уровень

- Списывание по слогам и целыми словами с рукописного и печатного текста с орфографическим проговариванием;
- Запись под диктовку слов и коротких предложений (2-4 слова) с изученными орфограммами;
- Дифференциация и подбор слова различных категорий по вопросу (название предметов, действий и признаков предметов);
- Делить слова на части для переноса;
- Производить звуко-буквенный анализ слов и соотносить количество звуков и букв в доступных двусложных словах;
- Составлять предложения из слов, предложения на заданную тему;
- Составлять небольшой текст (4–5 предложений) по картинке или на заданную тему с помощью учителя и записывать его.

2. СОДЕРЖАНИЕ УЧЕБНОГО ПРЕДМЕТА, КУРСА

Добукварный период

Развитие слухового внимания, фонематического слуха, звукового анализа

Различение звуков окружающей действительности, узнавание их: определение источника звука («Кто позвал?», «По звуку отгадай предмет»), направления звука («Укажи, где пищит мышка»), силы звука («Найди спрятанный предмет, ориентируясь на силу хлопков») и т.д. Имитация голосов животных (кто как голос подает), узнавание животного по его голосу. Дифференциация неречевых звуков: сходные звуки игрушек, сходные звуки музыкальных детских инструментов и др. Соотнесение звуков окружающего мира с речевыми звуками: у-у-у — воет волк, ш-ш-ш — шипит гусь, р-р-р — рычит собака, с-с-с — свистит свисток и др.

Слово. Практическое знакомство со словом («Назови предметы», «Повтори все слова, которые сказали»). Фиксация слова условно-графическим изображением. «Чтение» зафиксированных слов, соотнесение их с конкретными предметами («Покажи, где слово и где предмет»). Называние окружающих предметов, предметов, изображенных на картинке, «запись» слов условно-графической схемой.

Дифференциация сходных по звучанию слов: Раз-два-три — без ошибок повтори: дом — дым, удочка — уточка, бабушка — бабочка и др.

Выделение слова из ряда предложенных на слух (2—3), фиксация каждого слова картинкой и схемой. «Чтение» слов.

Предложение. Практическое знакомство с предложением на основе демонстрации действия: Варя рисует. Юра прыгает. Фиксация предложения условно-графическим изображением. «Чтение» предложения. Составление предложений (из 2 слов, затем — из 3) по картинке, запись их условно-графической схемой. «Чтение» каждого предложения.

Деление предложений на слова, фиксация их в условно-графической схеме с последующим выделением каждого слова. Дифференциация сходных по звучанию предложений (На полке мишка. На полу мышка; У Веры шары. У Иры шар; Это гриб. Это грибок) с обязательным выбором соответствующей картинки.

Слог (часть слова). Деление двусложных слов на части (слоги) (И-ра, А-ля, Ва-ся). Фиксация части слова условно-графическим изображением. «Чтение» слов по слогам, соотнесение каждого прочитанного слова с картинкой. Дифференциация оппозиционных слогов в игре: ма — на, СА — за, да — та и т.д.

Звук. Артикуляционная гимнастика с игровыми заданиями. Дыхательные упражнения в игре: «Покатай ватный шарик по парте», «Посчитай, сколько Егорок стало на горке» (сначала на выдохе — два Егорки, потом — три). Отработка четкого звукопроизношения на материале коротких стихотворений, чистоговорок и т.д. Дифференциация оппозиционных звуков: [м] — [н], [б] — [п], [д] — [т], [с] — [з], [с] — [ш] и т.д. (с учетом произносительных навыков учащихся). Развитие умения слышать часто повторяющийся звук в двусилиях, чистоговорках. Выделение звуков [а], [у], [м], [о], [н], [с] в начале слова при акцентированном произнесении этих звуков учителем. Обозначение звука условным значком. Подбор слов, начинающихся с заданного звука, с опорой на натуральные предметы или картинки.

Развитие зрительных и пространственных восприятий

Различение и называние шести основных цветов (красный, синий, желтый, зеленый, белый, черный). Классификация предметов по цвету. Выкладывание ряда цветных полосок (2—3) по образцу, по памяти, по словесной инструкции. Различение коротких и длинных полосок. Составление из цветных полосок изображений знакомых предметов (лесенка, стол, стул, флажок и др.) вместе с учителем или по заданному образцу. Выкладывание из цветных полосок буквенных знаков: А, У, М, Х, С, Н, И, П, Т, Ш (без называния букв). Знакомство с геометрическими фигурами: квадрат, треугольник, круг; их последовательное введение. Составление по образцу комбинаций из разных фигур (2—3) разного цвета. Составление из геометрических фигур изображений знакомых предметов (елочка, тележка, грузовик, дом и т. д.). Практическое усвоение пространственного расположения фигур: вверху — внизу, справа — слева. Разложение предмета, составленного из геометрических фигур, на части: елочка — три треугольника, дом — треугольник и квадрат. Выработка умения показывать и называть предметы, их изображения последовательно слева направо. Узнавание предмета по его части, составление предмета из частей в сопровождении речи. Складывание и раскладывание матрешки, выкладывание из кубиков (4—6) картинки по образцу, составление картинки из пазлов (2—4). Исключение лишнего предмета из ряда предложенных (2—3) по заданной характеристике — цвету, форме или величине.

Развитие моторных умений

Упражнения для развития и координации движений кисти руки: сжимание и разжимание пищащих резиновых игрушек, сжимание пальцев в кулачок, разжимание их, приветствие пальчиков друг с другом, изображение из пальчиков животных и других предметов. Разучивание коротких стихотворных текстов, сопровождение их движениями пальцев. Игра с мозаикой. Формирование графических умений: развитие умения держать ручку, карандаш. Работа мелом на доске, ка-

рандашом и ручкой на листе бумаги, в альбоме. Вычерчивание горизонтальных, вертикальных, наклонных прямых линий; расположение их на листе бумаги. Работа с трафаретом, шаблоном, проведение линий по контуру. Умение менять направление карандаша в зависимости от трафарета, шаблона или контура. Соблюдение пределов контура при штриховке фигуры. Выполнение рисунков, сходных по конфигурации с элементами печатных и письменных букв в пределах строки тетради: вертикальная прямая палочка — заборчик, прямая палочка с закруглением внизу — крючок для вешалки, палочка с закруглением сверху и внизу — уточка, овал — слива, полуовал — месяц и др. Печатание букв А, У, М, О, Н, С (без обязательного их называния) по трафарету, по образцу.

Букварный период (письмо)

1 й этап

Усвоение рукописного начертания строчных и прописных букв: Аа, Уу, Мм, Оо, Хх, Сс, Нн, ы, Лл, Вв, Ии. Соотнесение графических образов печатных и рукописных букв.

Умение правильно и отчетливо произносить изучаемые звуки, слышать их в словах, выделять первый звук в начале слова (в сильной позиции), подбирать слова, начинающиеся с изучаемого звука, с опорой на картинки или задание учителя.

Изучение рукописного варианта строчных и прописных букв, разбор элементов букв. Написание элементов букв и самих букв, строчных и прописных. Образование и запись слогов, состоящих из одной гласной, в словах (*а-у, у-а*), закрытых (*ам, ум, ах, ох*) и открытых двубуквенных (*ма, му, ха, хи*) слогов. Сравнение закрытых и открытых слогов.

Дифференциация и запись сходных звуков изолированно и в слогах: [м] - [н], *ма — на*. Запись слов из двух усвоенных слогов (*ма-ма, му-ха, у-ха* и др.). Соотнесение записанного слова с предметом или с картинкой. Составление и запись слов, состоящих из трехбуквенного закрытого слога: *мох, сом, сын* и т.д.

Составление и запись предложений из 1-2 слов. Разучивание чистоговорок, загадок, коротких стихотворений с голоса учителя. Списывание букв и слогов с печатного и рукописного шрифтов. Списывание слов после предварительного анализа и четкого их протяжного проговаривания (интонирования). Выкладывание звуко-буквенной схемы слова. Запись под диктовку букв и слогов.

Письмо буквы Аа. Письмо буквы Уу. Письмо звукоподражательных слов Ау, Уа, ау, уа. Письмо буквы Мм. Закрепление написания букв Аа, Уу, Мм. Письмо обратных и прямых слогов с буквами Аа, Уу, Мм, Оо. Письмо буквы Хх. Письмо буквы Сс. Написания обратных и прямых сло-

гов с изученными буквами. Письмо буквы Нн. Написание слогов, слов. Письмо строчной буквы ы. Письмо буквы Лл. Письмо буквы Вв. Письмо буквы Ии.

2 й этап

Повторение пройденных букв. Изучение новых букв в рукописном варианте: Шш, Пп, Тт, Кк, Зз, Рр, й, Жж, Бб, Дд, Гг, ь. Умение составлять схему слова, слога. Записывать слоги и слова с опорой на схему после предварительного анализа. Соотнесение буквы печатного и рукописного шрифта. Дифференциация и запись букв, слогов, слов, с парными согласными, сходными по звучанию согласными, сонорными: ([с] - [з], [х] - [к], [р] - [л], [п] - [б]; *са - за, ша - жа, коза - коса* и др.); слогов и слов с мягкими и твердыми согласными (*мы - ми, лы - ли, ны - ни, был - мил* и т.д.); а также с *и - й (мои - мой)*.

Образование и запись открытых и закрытых двубуквенных слогов с твердыми и мягкими согласными, трех-четырёхбуквенных слогов типа *кот, кит, соль* и т.д.

Составление и запись слов из усвоенных слоговых структур. Четкое проговаривание каждого слога в слове. Соотнесение слова с иллюстративным материалом. Работа со звуко-буквенной схемой. Обозначение букв красными и синими кружками (квадратиками). Списывание с печатного и рукописного текстов букв, слогов, слов, состоящих из усвоенных слоговых структур. Письмо по образцу предложений, состоящих из 2 слов. Большая буква в начале и точка в конце предложения. Письмо на слух букв и слогов. Интонирование каждого звука слова, обозначение звука в схеме или буквой из разрезной кассы с последующей записью слова в тетрадь. Самостоятельное составление изученных слогов с последующей записью. Вставка пропущенной буквы в словах под картинками.

Письмо буквы Ши. Написание слогов и слов. Упражнения в написании слов со слогом ШИ. Письмо буквы Пп. Письмо буквы Тт. Письмо буквы Кк. Письмо буквы Зз. Письмо буквы Рр. Письмо строчной буквы й. Письмо буквы Жж. Дифференциация звуков Ж и Ш. Письмо буквы Бб. Дифференциация звуков Б и П. Письмо буквы Дд. Письмо буквы Гг. Дифференциация звуков Г и К. Письмо строчной буквы ь.

3 й этап

Повторение пройденных букв, изучение новых рукописных букв: Ее, Яя, Юю, Ёё, Чч, Фф, Цц, Ээ, Щщ, ь. Составление схем слогов, слов и предложений. Запись слов и предложений с опорой на схемы после предварительного анализа. Дифференциация и запись букв, слогов и слов схожих по произношению, оппозиционных: звонких и глухих, твердых и мягких, свистящих и шипящих: [ф] - [в], [с] - [ц], [ч] - [щ]; *ма - мя, му - мю, су - цу, ша - ща; цвет - свет, плач - плац* и

др. Образование и запись усвоенных ранее слоговых структур. Образование и запись слогов со стечением 2 согласных в начале и в конце слова. Образование и запись слов, состоящих из 1- 3 слогов. Списывание с рукописного и печатного текстов усвоенных букв, слогов, слов и предложений из 3-4 слов. Вставка пропущенной буквы или слога при списывании. Прописная буква в именах людей.

Письмо на слух букв и слогов, слов, предложений после предварительного анализа. Самостоятельное составление слов из разбросанных букв или слогов с опорой на картинку. Контрольное списывание.

Письмо буквы Ее. Письмо буквы Яя. Письмо буквы Юю. Письмо буквы Ёё. Письмо буквы Чч. Письмо буквы Фф. Письмо буквы Цц. Письмо буквы Ээ. Письмо буквы Щщ. Письмо строчной буквы ь.

Тематическое планирование

№	Тема раздела	Кол-во часов	Формы контроля
1	Добукварный период	28	1
	1.1. Развитие слухового внимания, фонематического слуха, звукового анализа.	4	
	1.1.1 Слово	2	
	1.1.2 Предложение	1	
	1.1.3 Слог (часть слова)	1	
	1.1.4 Звук	10	
	1.2. Развитие зрительного и пространственного восприятия	5	
	1.3. Развитие моторных умений	5	
2	Букварный период	71	1
	2.1. 1 этап	22	
	2.2. 2 этап	28	
	2.3. 3 этап	21	
	Итого:	99ч	

Информационно-коммуникативные и технические средства обучения: дома, для организации обучения Евгении родителями предоставляется ноутбук; развивающие и обучающие программы; видеозаписи сказок, рассказов и т.д.

Материально-техническое обеспечение учебного процесса: тематический дидактический материал по темам; раздаточный материал; дидактические игры и т.д.

Ликвидация отставания обучающегося по освоению содержания образования учебных предметов, коррекционно-развивающих занятий, дисциплин осуществляется:

- использованием резервных часов, предусмотренных для повторения и обобщения по разделам (темам) содержания образования;
- слиянием близких по содержанию тем уроков (интенсификация в пр 10%).

Рабочая программа учебного предмета «Чтение» разработана на основе:

- Федерального государственного образовательного стандарта (далее ФГОС) образования обучающихся с умственной отсталостью (интеллектуальными нарушениями);
- Примерной адаптированной основной общеобразовательной программы образования обучающихся с умственной отсталостью (интеллектуальными нарушениями) (вариант 1).

Рабочая программа ориентирована на учебник : Букварь. 1 класс. Учеб. для общеобразоват. организаций, реализующих адапт. основные общеобразоват. программы. В 2 ч. А.К. Аксенова, С.В. Комарова, М.И. Шишкова. – М. : Просвещение, 2019г.

Основная **цель** обучения грамоте детей с легкой умственной отсталостью (интеллектуальными нарушениями) неразрывно связана с целью реализации АООП и заключается в создании условий для максимального удовлетворения особых образовательных потребностей обучающихся, обеспечивающих усвоение ими социального и культурного опыта, подготовки их к жизни в современном обществе .

основные задачи:

- овладение обучающимися с легкой умственной отсталостью (интеллектуальными нарушениями) учебной деятельностью, обеспечивающей формирование жизненных компетенций;
- формирование общей культуры, обеспечивающей разностороннее развитие их личности (нравственно-эстетическое, социально-личностное, интеллектуальное, физическое), в соответствии с принятыми в семье и обществе духовно-нравственными и социокультурными ценностями;
- достижение планируемых результатов освоения АООП образования обучающимися с легкой умственной отсталостью (интеллектуальными нарушениями) с учетом их особых образовательных потребностей, а также индивидуальных особенностей и возможностей;
- выявление и развитие возможностей и способностей обучающихся с умственной отсталостью (интеллектуальными нарушениями), через организацию их общественно полезной деятельности, проведения спортивно-оздоровительной работы, организацию художественного творчества и др. ;
- участие педагогических работников, обучающихся, их родителей (законных представителей) и общественности в проектировании и развитии внутришкольной социальной среды.

Обучение грамоте является важнейшим разделом предметной области «Язык и речевая практика». Раздел обучения грамоте включает в себя добукварный и букварный периоды.

Добукварный период — период подготовки детей к обучению грамоте, определяющий их способность в овладении письмом и чтением во время букварных занятий. В это время у учащихся с нарушением интеллекта формируются и развиваются: фонематический слух, навыки звукового анализа и синтеза, диалогической речи и графические умения — необходимые условия для успешного усвоения грамоты. Поэтому, кроме образовательных задач, перед учителем стоят не менее важные задачи содействия в адаптации детей к школе, школьному коллективу и правилам поведения в нем. В добукварный период уроки носят интегрированный характер. На каждом уроке учитель реализует несколько направлений коррекционной работы, предлагаются упражнения, направленные на подготовку учащихся к овладению навыком чтения и письма.

В букварный период на уроках у школьников с умственной отсталостью формируются первоначальные навыки чтения. Формирование первоначальных навыков чтения проходит параллельно с формированием у них речевого слуха, коррекцией нарушений звуковой стороны речи, коррекцией недостатков сенсомоторной сферы: зрительного восприятия, пространственной ориентировки. Именно в этот период закладываются основы школьных поведенческих навыков. Коммуникативные навыки первоклассников получают дальнейшее развитие, они учатся элементарному общению с учителем и одноклассниками, приобретают умение адекватно воспринимать речь окружающих и выполнять инструкции педагога, у них развивается способность различать тональность и мелодику звучащей речи, подражать взрослому в использовании интонационных средств выразительности.

Порядок изучения звуков, букв и слоговых структур отличается от порядка их изучения с детьми не имеющих интеллектуальных нарушений. Он является наиболее доступным умственно отсталым школьникам, т.к. учитывает особенности их мыслительной деятельности. Усвоение звука предполагает выделение его из речи, правильное и отчетливое произношение, различение в сочетании с другими звуками, дифференциацию смешиваемых звуков. Буква изучается в следующей последовательности: восприятие общей ее формы, изучение состава буквы (элементы и их расположение), сравнение с другими, ранее изученными буквами. Важным моментом является соотнесение звука с образом буквы.

Слияние звуков в слоги и чтение слоговых структур осуществляется постепенно. Сначала читаются слоги-слова (ау, уа), обратные слоги (ам, ум), а затем прямые слоги (ма, му), требующие особого внимания при обучении слитному их чтению, и слоги со стечением согласных.

По мере изучения слоговых структур расширяется круг слов для чтения, постепенно усложняется и их структура (от слов, состоящих из одного слога или двух однотипных слогов, до слов, содержащих три разных по структуре слога). В этот период идет очень важная работа по накоплению, уточнению и активизации словаря первоклассников, закладывается база для развертывания устной речи.

В процессе чтения большое внимание уделяется пониманию смысла речевого материала, с которым работают учащиеся. Этой цели подчиняется не только работа со словом, предложением, текстом, но и со звуком, слогом. Школьники учатся воспринимать букву и слог как часть, кусочек слова и трансформировать их в слово.

Учебный предмет «Чтение» входит в предметную область «Язык и речевая практика» и относится к обязательной части учебного плана образования обучающихся с умственной отсталостью (интеллектуальными нарушениями).

Букварный период может быть продлен на 1 четверть второго класса, в случае трудностей с усвоением материала Букваря.

Место в учебном плане

В соответствии с годовым учебным планом образования обучающихся с умственной отсталостью (интеллектуальными нарушениями) на изучения литературного чтения в 1 классе отводится 99ч (33 учебных недели) по 3ч в неделю.

Планируемые результаты освоения учебного предмета, курса

Освоение обучающимися с легкой умственной отсталостью (интеллектуальными нарушениями) АООП в предметной области «Русский язык. Чтение» предполагает достижение ими двух видов результатов: личностных и предметных.

В структуре планируемых результатов ведущее место принадлежит личностным результатам, поскольку именно они обеспечивают овладение комплексом социальных (жизненных) компетенций, необходимых для достижения основной цели современного образования — введения обучающихся с умственной отсталостью (интеллектуальными нарушениями) в культуру, овладение ими социокультурным опытом.

Планируемые предметные результаты предусматривают овладение обучающимися знаниями и умениями по предмету и представлены дифференцированно по двум уровням: минимальному и достаточному. Минимальный уровень освоения АООП в предметной области «Язык и речевая практика» является обязательным для большинства обучающихся с умственной отсталостью (интеллектуальными нарушениями).

Личностные результаты:

- положительное отношение к школе, к урокам русского языка;
- проявление интереса к языковой и речевой деятельности;
- расширение представлений о многообразии окружающего мира;
- доброжелательное отношение к одноклассникам, сочувствие, сопереживание, отзывчивость и др.;
- первоначальные навыки сотрудничества со взрослыми и сверстниками в процессе выполнения совместной учебной деятельности на уроке;
- умение проговаривать вслух последовательность производимых действий, опираясь на вопросы учителя;
- совместно с учителем оценивать результаты своих действий и действий одноклассников; слушать указания и инструкции учителя, решая познавательную задачу;
- ориентироваться в Букваре (на форзацах, на страницах учебной книги, в условных обозначениях);

- с помощью учителя понимать знаки, символы, схемы, приведённые в Букваре, учебных пособиях, учебных материалах (в том числе в электронном приложении к Букварю);
- под руководством учителя работать с информацией, представленной в разных формах (текст, рисунок, таблица, схема);
- осуществлять под руководством учителя поиск нужной информации в Букваре и учебных пособиях;
- понимать заданный вопрос, в соответствии с ним строить ответ в устной форме; слушать собеседника и понимать речь других;
- оформлять свои мысли в устной форме на уровне предложения (нескольких предложений);
- принимать участие в диалоге;
- принимать участие в работе парами и группами;
- оценивать собственное поведение и поведение окружающих, использовать в общении правила вежливости.

Предметные результаты:

- иметь представления о значимости языка и речи в жизни людей;
- различать и узнавать звуки окружающей действительности;
- дифференцировать неречевые и речевые звуки;
- иметь практические умения работать с языковыми единицами (буква, слово, предложение);
- уметь работать с условно-графическим изображением слова, предложения;
- преобразовывать информацию, полученную из рисунка (таблицы), в словесную форму под руководством учителя;
- классифицировать и объединять заданные слова по значению, исключать лишний предмет;
- понимать и показывать пространственное расположение фигур;
- подводить языковой факт под понятие разного уровня обобщения (предмет и слово, обозначающее предмет; слова, обозначающие овощи, фрукты, школьные принадлежности и др.);
- слушать вопрос, понимать его, отвечать на поставленный вопрос;
- пересказывать сюжет известной сказки по данному рисунку;
- понимать различие между звуками и буквами;
- устанавливать местоположение звука в слове (начало и конец слова);
- различать гласные и согласные звуки, правильно их произносить;
- различать слово и слог;
- определять количество слогов в слове, делить слова на слоги;
- различать слово и предложение, слово и слог;
- определять количество слов в предложении, вычленять слова из предложения;
- осознавать слово как единство звучания и значения;
- соблюдать в устной речи интонацию конца предложений;
- определять границы предложения, выбирать знак для конца предложения;
- соотносить схемы предложений и предложения, соответствующие этим схемам;
- составлять предложения из данных слов;
- составлять предложения по схеме;
- читать по слогам слова, предложения и короткие тексты;
- ориентироваться на альбомном и тетрадном листе.

Планируемые предметные результаты на конец добукварного периода Достаточный уровень

- понимать и рассказывать, кто такой ученик, чем он отличается от дошкольника;
- знать правила поведения учащихся в школе;
- понимать и выполнять правила посадки за партой;
- называть письменные принадлежности, необходимые для учёбы, с опорой на иллюстрации;
- знать правила обращения с учебной книгой «Букварь»;
- знать основные цвета, называть их и правильно использовать;

- различать звуки окружающей действительности, называть их, соотносить с предметами;
- исключать лишний предмет по цвету, форме, величине;
- иметь практические представления о таких понятиях как предложение, слово, часть слова (слог), звук;
- делить предложения (из двух-трех слов) на слова, с опорой на схему;
- делить двусложные слова на слоги, с опорой на схему;
- выделять звуки А, У, О, М, С, Н в начале слов, с опорой на иллюстрацию и схему;
- составлять предложения с опорой на иллюстративный материал и вопросы учителя;
- пользоваться карандашом, ручкой;
- рисовать и раскрашивать по трафарету и шаблону различные предметы и геометрические фигуры;
- рисовать несложные орнаменты, рисунки;
- выполнять штриховку;
- рисовать по пунктирным линиям, обводить элементы рисунка;
- рисовать элементы, напоминающие образ букв, а затем элементы букв.

Минимальный уровень

- знать правила поведения учащихся в школе;
- знать правила обращения с учебной книгой «Букварь»;
- знать основные цвета;
- различать звуки окружающей действительности;
- находить лишний предмет по цвету, форме, величине;
- иметь практические представления о таких понятиях как предложение, слово;
- выделять звуки А, У, О в начале слов, с опорой на иллюстрацию и схему;
- составлять предложения с опорой на иллюстративный материал и вопросы учителя;
- пользоваться карандашом, ручкой;
- рисовать и раскрашивать по трафарету и шаблону различные предметы и геометрические фигуры;
- рисовать по пунктирным линиям, обводить элементы рисунка.

Планируемые предметные результаты на конец периода обучения грамоте

Достаточный уровень

- различать звуки на слух и в собственном произношении;
- знать буквы, различать звуки и буквы;
- различать гласные и согласные звуки;
- определять звуки в начале и в конце слова;
- определять количество слогов в слове;
- определять количество слов в предложении;
- читать по слогам слова, предложения и короткие тексты;
- отвечать на вопросы по содержанию прочитанного и по иллюстрациям к тексту.

Минимальный уровень

- различать звуки на слух и в собственном произношении, знать буквы;
- знать и различать буквы;
- читать по слогам отдельные слова, соотносить их с предметными картинками;
- слушать небольшую сказку, рассказ и с помощью учителя отвечать на вопросы по содержанию, опираясь на наглядные средства;

Содержание учебного предмета, курса.

Добукварный период

Развитие слухового внимания, фонематического слуха, звукового анализа

Различение звуков окружающей действительности, узнавание их: определение источника звука («Кто позвал?», «По звуку отгадай предмет»), направления звука («Укажи, где пищит мышка»), силы звука («Найди спрятанный предмет, ориентируясь на силу хлопков») и т.д.

Имитация голосов животных (кто как голос подает), узнавание животного по его голосу. Дифференциация неречевых звуков: сходные звуки игрушек, сходные звуки музыкальных детских инструментов и др.

Соотнесение звуков окружающего мира с речевыми звуками: у-у-у — воет волк, ш-ш-ш — шипит гусь, р-р-р — рычит собака, с-с-с — свистит свисток и др.

Слово. Практическое знакомство со словом («Назови предметы», «Повтори все слова, которые сказали»). Фиксация слова условно-графическим изображением. «Чтение» зафиксированных слов, соотнесение их с конкретными предметами («Покажи, где слово и где предмет»). Называние окружающих предметов, предметов, изображенных на картинке, «запись» слов условно-графической схемой.

Дифференциация сходных по звучанию слов: Раз-два-три — без ошибок повтори: дом — дым, удочка — уточка, бабушка — бабочка и др.

Выделение слова из ряда предложенных на слух (2—3), фиксация каждого слова картинкой и схемой. «Чтение» слов.

Предложение. Практическое знакомство с предложением на основе демонстрации действия: Варя рисует. Юра прыгает. Фиксация предложения условно-графическим изображением. «Чтение» предложения.

Составление предложений (из 2 слов, затем — из 3) по картинке, запись их условно-графической схемой. «Чтение» каждого предложения.

Деление предложений на слова, фиксация их в условно-графической схеме с последующим выделением каждого слова.

Дифференциация сходных по звучанию предложений (На полке мишка. На полу мышка; У Веры шары. У Иры шар; Это гриб. Это грибок) с обязательным выбором соответствующей картинке.

Слог (часть слова). Деление двусложных слов на части (слоги) (И-ра, А-ля, Ва-ся). Фиксация части слова условно-графическим изображением. «Чтение» слов по слогам, соотнесение каждого прочитанного слова с картинкой.

Дифференциация оппозиционных слогов в игре: ма — на, са — за, да — та и т.д.

Звук. Артикуляционная гимнастика с игровыми заданиями. Дыхательные упражнения в игре: «Покатай ватный шарик по парте», «Посчитай, сколько Егорки стало на горке» (сначала на выдохе — два Егорки, потом — три). Отработка четкого звукопроизношения на материале коротких стихотворений, чистоговорок и т.д.

Дифференциация оппозиционных звуков: [м] — [н], [б] — [п], [д] — [т], [с] — [з], [с] — [ш] и т.д. (с учетом произносительных навыков учащихся).

Развитие умения слышать часто повторяющийся звук в двусишнях, чистоговорках. Выделение звуков [а], [у], [м], [о], [н], [с] в начале слова при акцентированном произнесении этих звуков учителем. Обозначение звука условным значком. Подбор слов, начинающихся с заданного звука, с опорой на натуральные предметы или картинки.

Развитие зрительных и пространственных восприятий

Различение и называние шести основных цветов (красный, синий, желтый, зеленый, белый, черный). Классификация предметов по цвету. Выкладывание ряда цветных полосок (2—3) по образцу, по памяти, по словесной инструкции. Различение коротких и длинных полосок. Составление из цветных полосок изображений знакомых предметов (лесенка, стол, стул, флажок и др.)

вместе с учителем или по заданному образцу. Выкладывание из цветных полосок буквенных знаков: А, У, М, Х, С, Н, И, П, Т, Ш (без называния букв).

Знакомство с геометрическими фигурами: квадрат, треугольник, круг; их последовательное введение. Составление по образцу комбинаций из разных фигур (2—3) разного цвета. Составление из геометрических фигур изображений знакомых предметов (елочка, тележка, грузовик, дом и т. д.). Практическое усвоение пространственного расположения фигур: вверху — внизу, справа — слева. Разложение предмета, составленного из геометрических фигур, на части: елочка — три треугольника, дом — треугольник и квадрат.

Выработка умения показывать и называть предметы, их изображения последовательно слева направо.

Узнавание предмета по его части, составление предмета из частей в сопровождении речи. Складывание и раскладывание матрешки, выкладывание из кубиков (4—6) картинки по образцу, составление картинки из пазлов (2—4).

Исключение лишнего предмета из ряда предложенных (2—3) по заданной характеристике — цвету, форме или величине.

Развитие моторных умений

Упражнения для развития и координации движений кисти руки: сжимание и разжимание пищащих резиновых игрушек, сжимание пальцев в кулачок, разжимание их, приветствие пальчиков друг с другом, изображение из пальчиков животных и других предметов. Разучивание коротких стихотворных текстов, сопровождение их движениями пальцев. Игра с мозаикой.

Формирование графических умений: развитие умения держать ручку, карандаш. Работа мелом на доске, карандашом и ручкой на листе бумаги, в альбоме. Вычерчивание горизонтальных, вертикальных, наклонных прямых линий; расположение их на листе бумаги. Работа с трафаретом, шаблоном, проведение линий по контуру. Умение менять направление карандаша в зависимости от трафарета, шаблона или контура. Соблюдение пределов контура при штриховке фигуры.

Выполнение рисунков, сходных по конфигурации с элементами печатных и письменных букв в пределах строки тетради: вертикальная прямая палочка — заборчик, прямая палочка с закруглением внизу — крючок для вешалки, палочка с закруглением вверху и внизу — уточка, овал — слива, полуовал — месяц и др.

Печатание букв А, У, М, О, Н, С (без обязательного их называния) по трафарету, по образцу.

Букварный период (чтение и письмо)

1-й этап

Изучение звуков и букв: Аа, Уу, Мм, Оо, Хх, Сс, Нн, ы, Лл, Вв, Ии. Умение правильно и отчетливо произносить изучаемые звуки, слышать их в словах, выделять первый звук в начале слова (в сильной позиции), подбирать слова, начинающиеся с изучаемого звука, с опорой на картинки или задание учителя («Назовите имена детей, которые начинаются со звука [а]» и др.). Соотнесение звука и буквы.

Практическое различение гласных и согласных звуков по мере изучения звуков и букв. Наблюдение в зеркале за наличием или отсутствием преграды. Обозначение гласных и согласных букв соответствующим цветом.

Образование и чтение слогов, состоящих из одной гласной, в словах (*а-у, у-а*), закрытых (*ам, ум, ах, ох*) и открытых двубуквенных (*ма, му, ха, хи*) слогов. Сравнение закрытых и открытых слогов. Чтение слоговых таблиц. Запоминание слогов.

Дифференциация сходных звуков изолированно и в слогах: [м] — [н], *ма — на*.

Чтение по слогам слов из двух усвоенных слогов (*ма-ма, му-ха, у-ха* и др.) с последующим их повторением целым словом. Соотнесение прочитанного слова с предметом или с картинкой.

Составление и чтение слов, состоящих из трехбуквенного закрытого слога: *мох, сом, сын* и т.д.

Чтение предложений из 1—2 слов и предметной картинки. Чтение предложений из 3 слов, с последующим их устным воспроизведением.

Разучивание чистоговорок, загадок, коротких стихотворений с голоса учителя.

2-й этап

Повторение пройденных звуков и букв. Изучение новых звуков и букв: Шш, Пп, Тт, Кк, Зз, Рр, й, Жж, Бб, Дд, Гг, ь. Правильное и четкое произнесение звуков.

Умение слышать изучаемый звук в слове, характеризовать его: гласный или согласный (с опорой на зеркало), звонкий или глухой (с опорой на дрожание гортани). Выделение начального звука в слове. Соотнесение звука с буквой, определение цвета буквы.

Дифференциация сходных звуков изолированно, в слогах, словах ([с] — [з], [х] — [к], [р] — [л], [п] — [б]; *са — за, ша — жа, коза — коса* и др.); слогов с мягкими и твердыми согласными (*мы — ми, лы — ли, ны — ни, мыл — мил* и т.д.); а также с *и — й, (мои — мой)*. Образование и чтение открытых и закрытых двубуквенных слогов с твердыми и мягкими согласными, трех-четырёхбуквенных слогов типа *кот, кит, соль* и т.д. Чтение слоговых структур по подобию, целостное запоминание слогов.

Составление и чтение слов из усвоенных слоговых структур. Четкое проговаривание каждого слога в слове. Чтение слов, обозначающих один и много предметов, большой и маленький предмет. Соотнесение слова с иллюстративным материалом. Работа со звуко-буквенной схемой. Обозначение букв красными и синими кружками (квадратиками).

Чтение предложений из 2—4 слов с последующим воспроизведением прочитанного («Какое предложение ты прочитал? Повтори»). Имитация интонации учителя при устном повторении предложения учеником.

Чтение небольших текстов из 2—4 предложений. Ответы на вопросы. Выборочное чтение по заданию учителя («Найди ответ на вопрос или подпись к картинке»). Соотнесение содержания текста с содержанием сюжетной картинки.

Чтение загадок и стихотворений (из 2 строчек). Разучивание их с голоса учителя.

3-й этап

Повторение пройденных звуков и букв, изучение новых: Ее, Яя, Юю, Ёё, Чч, Фф, Цц, Ээ, Щщ, ь. Четкое и правильное артикулирование звуков.

Практическое различение гласных и согласных звуков, правильное обозначение их в схеме.

Дифференциация оппозиционных звуков: звонких и глухих, твердых и мягких согласных, свистящих и шипящих в слогах и словах: [ф] — [в], [с] — [ц], [ч] — [щ]; *ма — мя, му — мю, су — цу, ша — ца; цвет — свет, плач — плащ* и др.

Образование и чтение без искажения звукового состава усвоенных ранее слоговых структур. Образование и чтение слогов со стечением 2 согласных в начале и в конце слова. Образование и чтение по слогам слов, состоящих из 1—3 слогов.

Чтение предложений из 2—5 слов, их последующее воспроизведение с имитацией интонации учителя или самостоятельно при выполнении задания: «Как сердятся гуси?» И т.д.

Чтение небольших текстов. Ответы на вопросы. Соотнесение слов, предложений, текста с иллюстративным материалом; выбор нужной иллюстрации к тексту из ряда похожих по ситуации. Выборочное чтение слов, предложений по вопросам, картинке, заданию.

Чтение небольших загадок, стихотворений. Разучивание их с голоса учителя.

Тематическое планирование

№	Тема раздела	Кол-во часов	Формы контроля
1	Добукварный период	28	1
	1.4. Развитие слухового внимания, фонематического слуха,	4	

	звукового анализа.		
	1.1.5 Слово	2	
	1.1.6 Предложение	1	
	1.1.7 Слог (часть слова)	1	
	1.1.8 Звук	10	
	1.5. Развитие зрительного и пространственного восприятия	5	
	1.6. Развитие моторных умений	5	
2	Букварный период	71	2
	2.1. 1 этап	22	
	2.2. 2 этап	28	
	2.3. 3 этап	21	
	Итого:	99ч	

Оценивание: стимулирующее устное оценивание и поощрение обучающихся, указывание на недостатки и ошибки с целью коррекции познавательных способностей и мотивации учебной деятельности.

Учебники:

- Аксенова А.К., Комарова С.В., Шишкова М.И. «Букварь». Учебник для 1 класса специальных (коррекционных) общеобразовательных учреждений VIII вида. М.: «Просвещение», 2014 г.

Информационно-коммуникативные и технические средства обучения: компьютер; развивающие и обучающие программы; видеозаписи сказок, рассказов и т.д. Аудиовоспроизводящее устройство.

Материально-техническое обеспечение учебного процесса: тематический дидактический материал по темам; раздаточный материал; дидактические игры и т.д.

Ликвидация отставания обучающихся по освоению содержания образования учебных предметов, коррекционно-развивающих занятий, дисциплин осуществляется:

- использованием резервных часов, предусмотренных для повторения и обобщения по разделам (темам) содержания образования;
- слиянием близких по содержанию тем уроков (интенсификация в пр 10%).

РЕЧЕВАЯ ПРАКТИКА

Рабочая программа учебного предмета «Речевая практика» разработана на основе:

- Федерального государственного образовательного стандарта (далее – ФГОС) образования обучающихся с умственной отсталостью (интеллектуальными нарушениями);
- Примерной адаптированной основной общеобразовательной программы образования обучающихся с умственной отсталостью (интеллектуальными нарушениями) (вариант 1).

Курс «Речевая практика» является важнейшей составляющей частью образования обучающихся с умственной отсталостью (интеллектуальными нарушениями), поскольку овладение знаниями и умениями в области речевой коммуникации является необходимым условием успешной социализации обучающихся, формированием у них жизненных компетенций.

Данная программа ориентирована на учебник "Речевая практика" 1 класс (для обучающихся с интеллектуальными нарушениями) С.В.Комарова. Москва "Просвещение" 2017г

Основная **цель формирования** речевой коммуникации у детей с легкой умственной отсталостью (интеллектуальными нарушениями) неразрывно связана с целью реализации АООП и заключается в создании условий для максимального удовлетворения особых образовательных потребностей обучающихся, обеспечивающих усвоение ими социального и культурного опыта, подготовки их к жизни в современном обществе.

Основная **цель курса** «Речевая практика» - развитие речевой коммуникации учащихся с интеллектуальной недостаточностью как способности использовать вербальные и невербальные средства для общения с окружающими людьми в различных ситуациях.

Задачи обучения в первом классе:

- учить школьников понимать и четко выполнять речевые инструкции, взаимодействовать друг с другом в ходе выполнения заданий, обращаться друг к другу и адекватно отвечать на вопрос или просьбу,
- развитие интонационной выразительности речи детей, совершенствования их лексики, грамматического строя речи, формирование простейших умений в части построения связного монологического высказывания.

На каждом году обучения программа курса «Речевая практика» включает в себя основные подразделы, содержание которых постепенно расширяется и усложняется.

Подраздел «Аудирование и понимание речи» направлен на развитие у детей способности воспринимать и понимать обращенную к ним речь. Умение слушать является межпредметным умением, уровень сформированности которого определяет эффективность усвоения той информации, которая заложена в устном высказывании. Воспитание этого умения влияет на выразительность речи учащихся, развивает внимательное отношение к слову, а в дальнейшем способствует правильному восприятию и лучшему пониманию информации по любому учебному предмету.

Материал, включенный в подраздел «Аудирование и понимание речи», реализуется на каждом уроке речевой практики в виде самостоятельных тренировочных упражнений (в т.ч. артикуляционной гимнастики) или сопровождает задания других подразделов. Например: выбор названной учителем картинки из двух данных (мишка – миска); выбор картинки по ее описанию; выполнение практических заданий по словесной инструкции, слушание и понимание текста, читаемого учителем и т.д.

Подраздел «Дикция и выразительность речи» ориентирует учителя на выработку у школьников четкости произносительной стороны говорения, его эмоциональной выразительности. Выбор формы и содержания упражнений определяется темой урока и задачами данного этапа в его структуре.

Подразделы «Базовые формулы речевого общения» и «Примерные темы речевых ситуаций» являются ведущими с точки зрения организации работы по развитию собственно устной разговорной речи. В содержание подразделов включен перечень базовых формул речевого этикета, над формированием которых осуществляется работа в дополнительном классе, а также примерные темы речевых ситуаций, связанных с учебной жизнью и бытом детей. Учащиеся под руководством учителя «проигрывают» обозначенные ситуации, моделируя таким образом различные варианты речевого поведения в типичных сферах коммуникации людей.

Недостаточность жизненного опыта, бедность и несовершенство речевых умений учащихся определяет необходимость тщательной и организованной их подготовки к участию в ролевой игре по теме ситуации. В процессе подготовки уточняется и обогащается словарь, отрабатываются структурные варианты предложений. К связному высказыванию дети готовятся всей предшествующей

ющей работой. В их речевом арсенале накапливается достаточный объем словаря по теме, разные модели предложений, отдельные фрагменты речи (микротемы), являющиеся частью целого связного высказывания. Продуцирование учащимися связного высказывания опирается на наглядные средства в виде мелового рисунка на доске, картинно-символического плана к каждому предложению текста, картинного плана к отдельным микротемам и т.д.

В речевом общении формируются и проявляются личностные качества ребенка: умение правильно оценивать себя в речевой ситуации,

Урок речевой практики строится на основе темы, выбранной для создания речевой ситуации, в связи с которой из каждого подраздела отбираются и реализуются в пределах урока программные направления. Учитывая низкий уровень речевого развития, характерный для детей с интеллектуальной недостаточностью, начинающих обучение в дополнительном классе, в рамках работы над всеми речевыми ситуациями следует уделять пристальное внимание таким видам работы, как называние детьми предметов и действий с ними, характеристика предметов по цвету, величине, форме (по теме ситуации, совместно с учителем). Составление предложений с отработанной лексикой по вопросам и с помощью учителя, с опорой на картинно-символическую схему.

Собственно ролевая игра по теме должна быть подготовлена в том числе за счет организации рассматривания атрибутов игре, разыгрывания мини-диалогов (учитель спрашивает, ученик отвечает) (Какой шар? – Большой. А этот шар? - Маленький.; Какая мышка? – Серая. А лягушка? – Зеленая»). Важно, чтобы учитель, являясь участником речевой ситуации, неформально стимулировал школьников к использованию новых слов, предложений в ролевой игре по теме ситуации.

Место в учебном плане

Учебный предмет «Речевая практика» входит в предметную область «Язык и речевая практика» и относится к обязательной части учебного плана образования обучающихся с умственной отсталостью (интеллектуальными нарушениями).

В соответствии с годовым учебным планом образования обучающихся с умственной отсталостью (интеллектуальными нарушениями) на изучения предмета «Речевая практика» в 1 классе отводится 66 ч (33 учебных недели) по 2ч в неделю.

Планируемые результаты освоения

Освоение обучающимися с легкой умственной отсталостью (интеллектуальными нарушениями) АООП предполагает достижение ими двух видов результатов: **личностных и предметных**.

Рабочая программа по предмету «Речевая практика» обеспечивает достижение планируемых личностных и предметных результатов освоения АООП в соответствии с требованиями ФГОС образования обучающихся с умственной отсталостью (интеллектуальными нарушениями) (вариант 1).

В структуре планируемых результатов ведущее место принадлежит личностным результатам, поскольку именно они обеспечивают овладение комплексом социальных (жизненных) компетенций, необходимых для достижения основной цели современного образования — введения обучающихся с умственной отсталостью (интеллектуальными нарушениями) в культуру, овладение ими социокультурным опытом.

Личностные результаты включают индивидуально-личностные качества и социальные (жизненные) компетенции обучающегося, социально значимые ценностные установки. Планируемые личностные результаты учитывают типологические, возрастные особенности обучающихся с легкой умственной отсталостью (интеллектуальными нарушениями) и возможности их личностного развития в процессе целенаправленной образовательной деятельности по изучению предмета.

Личностные результаты:

- самостоятельное перемещение доступными маршрутами в школьном здании (в туалет, в столовую, в кабинеты специалистов, педагогов дополнительного образования и т.п.);

- владение навыками коммуникации и принятыми нормами социального взаимодействия (в рамках предметных результатов 1 года обучения – умение доброжелательно вести себя в диалоге, отвечать на вопросы собеседника и т.д. в соответствии с предусмотренными предметными результатами);

- проявление интереса к осмыслению социального окружения, своего места в нем, практическое понимание своих социальных ролей – сын (дочь), воспитанник, ученик, одноклассник и т.д.), отражение в повседневном общении принятия соответствующих возрасту ценностей и социальных ролей;

- положительное отношение к сотрудничеству с взрослыми и сверстниками в ситуациях общения, предусмотренных программой, и повседневном школьном общении;

- проявление доброжелательности, эмоционально-нравственной отзывчивости и взаимопомощи, проявление сопереживания к чувствам других людей с использованием полученных на уроках знаний и умений (интонационных, жестово-мимических умений, использование этикетных речевых оборотов в повседневной жизни);

- положительное отношение к безопасному, здоровому образу жизни, проявление интереса к творческому труду, бережное отношение к материальным ценностям, результатам своего труда и труда окружающих.

Планируемые *предметные результаты* предусматривают овладение обучающимися практическими коммуникативными и речевыми умениями и представлены дифференцированно по двум уровням: минимальному и достаточному.

Минимальный уровень освоения в предметной области «Язык и речевая практика» является обязательным для большинства обучающихся с умственной отсталостью (интеллектуальными нарушениями).

Предметные результаты :

- выполнять задания по словесной инструкции;
- называть предметы и действия, соотносить их с соответствующими картинками;
- внятно выражать просьбы, употреблять «вежливые» слова;
- соблюдать правила речевого этикета при встрече и прощании;
- уметь сообщить свое имя и фамилию, имена и отчества учителей, воспитателей, имена ближайших родственников, адрес дома;
- уметь рассказать, как можно пойти или доехать до школы;
- слушать небольшую сказку или рассказ, отвечать на вопросы, опираясь на наглядные средства.

Достаточный уровень:

- выполнять задания по словесной инструкции;
- называть предметы и действия, соотносить их с соответствующими картинками;
- внятно выражать просьбы, употреблять «вежливые» слова;
- соблюдать правила речевого этикета при встрече и прощании;
- уметь сообщить свое имя и фамилию, имена и отчества учителей, воспитателей, имена ближайших родственников, адрес дома;
- уметь рассказать, как можно пойти или доехать до школы;
- слушать небольшую сказку или рассказ, отвечать на вопросы, опираясь на наглядные средства.

Минимальный уровень:

- выполнять элементарные задания по словесной инструкции учителя;
- называть предметы и соотносить их с соответствующими картинками;
- употреблять «вежливые» слова при обращении к другим людям;
- правильно здороваться при встрече и прощаться при расставании;
- знать имя и фамилию, имя и отчество учителя, воспитателя, имена ближайших родственников и товарищей по классу;

- слушать небольшую сказку или рассказ, соотносить картинки с их содержанием.

Содержание учебного предмета, курса

Аудирование и понимание речи

Выполнение двухчленных инструкций по заданию учителя: сядь за парту и достань книгу, возьми тетради на столе и раздай их, возьми вазу и поставь в нее цветы и т.д.

Слушание, запоминание и отчетливое воспроизведение ряда слоговых комплексов (2-3 слога), близких по звучанию и данных в рифмованной форме: жа-жа-жа – есть иголки у ежа; ша-ша-ша – мама моет малыша; тра-тра-тра – мы проспали до утра; тру-тру-тру – со скамейки пыль сотру.

Выбор из двух близких по содержанию картин той, которая соответствует услышанному предложению: Шура вытирал пыль. - Шура вытирала пыль; Лена поднималась на горку. - Лена спускалась с горки.

Слушание сказок и рассказов в устном изложении учителя, выбор учащимися картинок по мере изложения текста.

Дикция и выразительность речи

Игры и упражнения на подвижность и четкость движений органов артикуляционного аппарата. Заучивание чистоговорок с голоса учителя, отчетливое и выразительное их произнесение.

Упражнения на развитие речевого дыхания. Пение слоговых цепочек на знакомые мотивы детских песен. Перечисление предметов (2 – 3) на одном выдохе с указанием на эти предметы. Произнесение небольших стихотворений в сопровождении движений.

Различение громкой и тихой речи в игре, в специально созданной учителем ситуации. Выбор и использование правильной силы голоса в индивидуальных и хоровых упражнениях.

Быстрое и медленное произнесение ряда звуков, слогов и слов. Упражнения в изменении темпа речи в соответствии с заданной ситуацией, типа: бабушка медленно спрашивает: Ты...куда...идешь,... внучка? Внучка быстро отвечает: Я бегу к подружке.

Разучивание детских стихотворений, мини-диалогов с последующим их воспроизведением в ролевых играх.

Вопросительная и восклицательная интонация в стихотворениях, разучиваемых с голоса учителя (по подражанию). Практическое использование вопросительной и восклицательной интонации в речевых ситуациях (самостоятельно или с помощью учителя).

Выражение лица: веселое, сердитое, грустное, удивленное. Соотнесение соответствующего выражения лица с символическим рисунком. Мимическая реакция на речь учителя, детей, в ситуациях с заданным содержанием.

Базовые формулы речевого общения

Обращение, привлечение внимания. «Ты» и «Вы», обращение по имени и отчеству, по фамилии, обращение к знакомым взрослым и ровесникам. Ласковые обращения. Грубые и негрубые обращения. Бытовые (неофициальные) обращения к сверстникам, в семье. Именные, бытовые, ласковые обращения. Функциональные обращения (к продавцу, к сотруднику полиции и др.). Специфика половозрастных обращений (дедушка, бабушка, тетенька, девушка, мужчина и др.).

Знакомство, представление, приветствие. Формулы «Давай познакомимся», «Меня зовут ...», «Меня зовут ..., а тебя?». Формулы «Это ...», «Познакомься пожалуйста, это ...». Ответные реплики на приглашение познакомиться («Очень приятно!», «Рад познакомиться!»).

Приветствие и прощание. Употребление различных формул приветствия и прощания в зависимости от адресата (взрослый или сверстник). Формулы «здравствуй», «здравствуйте», «до свидания». Развертывание формул с помощью обращения по имени и отчеству. Жесты приветствия и прощания. Этикетные правила приветствия: замедлить шаг или остановиться, посмотреть в глаза человеку.

Формулы «Доброе утро», «Добрый день», «Добрый вечер», «Спокойной ночи». Неофициальные разговорные формулы «привет», «салют», «счастливо», «пока». Грубые (фамильярные) формулы «здорово», «бывай», «чао» и др. (в зависимости от условий школы). Недопустимость

дублирования этикетных формул, использованных невоспитанными взрослыми. Развертывание формул с помощью обращений.

Приглашение, предложение. Правила поведения в гостях.

Поздравление, пожелание. Формулы «Поздравляю с ...», «Поздравляю с праздником ...» и их развертывание с помощью обращения по имени и отчеству.

Пожелания близким и малознакомым людям, сверстникам и старшим. Различия пожеланий в связи с разными праздниками. Формулы «Желаю тебе ...», «Желаю Вам ...», «Я хочу пожелать ...». Неречевые средства: улыбка, взгляд, доброжелательность тона.

Поздравительные открытки.

Благодарность. Формулы «спасибо», «большое спасибо», «пожалуйста». Благодарность за поздравления и подарки («Спасибо ... имя»), благодарность как ответная реакция на выполнение просьбы. Мотивировка благодарности. Формулы «Очень приятно», «Я очень рада» и др. как мотивировка благодарности. Ответные реплики на поздравление, пожелание («Спасибо за поздравление», «Я тоже поздравляю тебя (Вас)», «Спасибо, и тебя (Вас) поздравляю»).

Замечание, извинение. Формулы «извините пожалуйста» с обращением и без него. Правильная реакция на замечания. Мотивировка извинения («Я нечаянно», «Я не хотел» и др.). Использование форм обращения при извинении. Извинение перед старшим, ровесником. Обращение и мотивировка при извинении.

Примерные темы речевых ситуаций

«Я – дома»: «Готовимся к празднику», «Новогодние чудеса», «Надо, надо умываться...», «Помощники», «Спокойной ночи!», «Доброе утро!». «Весенние праздники»,

«Я и мои товарищи»: «Знакомство во дворе», «Теремок», «В магазине игрушек», «Заячья избушка», «Петушок и бобовое зернышко»

«Я за порогом дома»: «Давайте познакомимся!», «Знакомство в гостях», «Покупка школьных принадлежностей», «Зимняя прогулка», «День Победы»

Тематическое планирование 1кл

№	Тема раздела Содержание раздела	Количество часов	Теория	Практика
1	Аудирование и понимание речи	16	16	16
2	Дикция и выразительность речи	25	25	25
3	Базовые формулы речевого общения и Примерные темы речевых ситуаций	25	25	25
	Итого :	66	66	66

Оценивание: стимулирующее устное оценивание и поощрение обучающихся, указывание на недостатки и ошибки с целью коррекции познавательных способностей и мотивации учебной деятельности.

Информационно-коммуникативные и технические средства обучения: компьютер; развивающие и обучающие программы; видеозаписи сказок, рассказов и т.д. Аудиовоспроизводящее устройство.

Материально-техническое обеспечение учебного процесса: тематический дидактический материал по темам; раздаточный материал; дидактические игры и т.д.

Ликвидация отставания обучающихся по освоению содержания образования учебных предметов, коррекционно-развивающих занятий, дисциплин осуществляется:

- использованием резервных часов, предусмотренных для повторения и обобщения по разделам (темам) содержания образования;
- слиянием близких по содержанию тем уроков (интенсификация в пр 10%).

МАТЕМАТИКА И ИНФОРМАТИКА

Рабочая программа учебного предмета «Математика и Информатика» разработана на основе:

- Федерального государственного образовательного стандарта (далее – ФГОС) образования обучающихся с умственной отсталостью (интеллектуальными нарушениями);
- Примерной адаптированной основной общеобразовательной программы (далее – ПрАООП) образования обучающихся с умственной отсталостью (интеллектуальными нарушениями) (вариант 1).

Данная программа ориентирована на работу по учебнику: Математика. 1 класс. Учеб. для общеобразоват. организаций, реализующих адапт. основные общеобразоват. программы. В 2 ч. Т.В. Алышева. – М. : Просвещение 2019г

Математика является важной составляющей частью образования обучающихся с умственной отсталостью (интеллектуальными нарушениями). Овладение математическими знаниями и умениями является необходимым условием успешной социализации обучающихся, формированием у них жизненных компетенций.

Основная **цель** обучения математике детей с легкой умственной отсталостью заключается в создании условий для максимального удовлетворения особых образовательных потребностей обучающихся, обеспечивающих усвоение ими социального и культурного опыта.

Основные **задачи** образовательно- коррекционной работы в процессе изучения математики состоят в следующем:

- овладение обучающимися с легкой умственной отсталостью (интеллектуальными нарушениями) учебной деятельностью, обеспечивающей формирование жизненных компетенций;
- формирование общей культуры, обеспечивающей разностороннее развитие их личности (нравственно-эстетическое, социально-личностное, интеллектуальное, физическое), в соответствии с принятыми в семье и обществе духовно-нравственными и социокультурными ценностями;
- достижение планируемых результатов освоения АООП образования обучающимися с легкой умственной отсталостью (интеллектуальными нарушениями) с учетом их особых образовательных потребностей, а также индивидуальных особенностей и возможностей.

А так же **основной целью** обучения математике учащихся с умственной отсталостью является подготовка обучающихся этой категории к жизни в современном обществе и овладение доступными профессионально- трудовыми навыками.

Исходя из основной цели обучения математике обучающихся с легкой умственной отсталостью (интеллектуальными нарушениями) определяет следующие задачи, которые можно охарактеризовать соответственно как **образовательные, коррекционные, воспитательные задачи:**

- формирование доступных обучающимся с умственной отсталостью (интеллектуальными нарушениями) математических знаний и умений, необходимых для решения учебно-познавательных,

учебно-практических, житейских и профессиональных задач и развитие способности их использования при решении соответствующих возрасту задач;

- коррекция и развитие познавательной деятельности и личностных качеств обучающихся с умственной отсталостью (интеллектуальными нарушениями) средствами математики с учетом их индивидуальных возможностей;

- формирование положительных качеств личности, в частности аккуратности, настойчивости, трудолюбия, самостоятельности, терпеливости, любознательности, умений планировать свою деятельность, доводить начатое дело до конца, осуществлять контроль и самоконтроль.

Основные задачи, стоящие перед курсом математики в 1 классе, направлены на достижение личностных и предметных результатов освоения АООП, и заключаются в следующем:

- формирование у обучающихся системы начальных математических знаний и умений, развитие способности их использования при решении соответствующих возрасту жизненных задач из ближайшего социального окружения;

коррекция и развитие познавательной деятельности обучающихся с легкой умственной отсталостью (интеллектуальными нарушениями) средствами математики с учетом их индивидуальных возможностей;

- личностное развитие обучающихся, основанное на принятии новой для них социальной роли ученика и включение в образовательную деятельность на основе интереса к содержанию и организации процесса изучения математики.

Реализация в образовательной деятельности указанных целей и задач образовательно-коррекционной работы обеспечит достижение планируемых результатов освоения АООП (вариант 1) в предметной области «Математика».

Общая характеристика учебного предмета

Учебный предмет «Математика», предназначенный для обучения детей с легкой умственной отсталостью (интеллектуальными нарушениями) в 1 классе, представляет собой интегрированный курс, состоящий из арифметического материала и элементов наглядной геометрии. Основные критерии отбора математического материала в 1 классе в соответствии с требованиями ФГОС образования обучающихся с умственной отсталостью (интеллектуальными нарушениями) – его доступность и практическая значимость. Доступность проявляется, прежде всего, в том, что объем математического материала существенно снижен, а содержание заметно упрощено по сравнению с курсом начального обучения математике обучающихся с нормальным интеллектуальным развитием в соответствии с ФГОС НОО. Это связано с тем, что для овладения новыми знаниями детям с умственной отсталостью требуется больше времени и усилий, нежели их нормально развивающимся сверстникам. Так как обучающийся обучается в 1 классе повторно, он уже познакомился с элементами математики, то он продолжает изучение математики. В этом случае в начале 1 класса идёт повторение ранее изученного (числа 1-5), затем изучению нового материала. Основное содержание курса математики в этом случае заключается в изучении остальных чисел первого десятка (чисел 6-10, включая 0); далее содержание математического материала расширяется за счет изучения нумерации чисел второго десятка (чисел 11-20).

Содержание обучения математике в 1 классе представлено рабочей программой разделами: **«Пропедевтика»**, **«Нумерация»**, **«Единицы измерения»**, **«Арифметические действия»**, **«Арифметические задачи»**, **«Геометрический материал»**.

Основное математическое содержание пропедевтического периода состоит в формировании (уточнении, развитии) элементарных математических представлений о величине, количестве, форме предметов, а также пространственных и временных представлений.

За период обучения в 1 классе обучающиеся познакомятся с числами в пределах 10, научатся их читать и записывать. У них будут сформированы представления о числе как результате счета.

Обучающиеся овладеют способами получения чисел первого десятка; получают представление о числовом ряде, месте каждого числа в числовом ряду; научатся считать в пределах 10; овладеют приемами сравнения предметных совокупностей и чисел;

- обучающиеся научатся выполнять сложение и вычитание чисел в пределах 10; узнают о связях между сложением и вычитанием, познакомятся с переместительным свойством сложения.

Программа предусматривает ознакомление обучающихся с величинами (стоимость, длина, масса, вместимость (емкость), время). Обучающиеся познакомятся с отдельными единицами измерения указанных величин, доступными для данного уровня математического развития (сантиметр (1 см), рубль (1 р.), копейка (1 к.), килограмм (1 кг), литр (1 л), сутки (1 сут.), неделя (1 нед.); овладеют первоначальными навыками измерения величин с помощью измерительных приборов (линейка, весы, мерная кружка) и записью чисел, полученных при измерении одной мерой. Дети будут знать названия частей суток и дней недели, порядковый номер дней недели и их очередность.

Особое место в программе по математике занимают арифметические задачи. В 1 классе предусмотрено обучение детей с легкой умственной отсталостью (интеллектуальными нарушениями) умению решать простые арифметические задачи, раскрывающие смысл арифметических действий сложения и вычитания: нахождение суммы и разности (остатка).

Обучающиеся научатся ориентироваться в структуре арифметической задачи (выделять условие и вопрос задачи); на основе анализа взаимосвязи между числовыми данными, содержащимися в задаче, выбирать соответствующий способ ее решения и реализовывать его; формулировать ответ задачи; составлять задачи на нахождение суммы, разности (остатка) по предложенному сюжету, готовому решению, краткой записи с использованием иллюстраций.

Моделирование и иллюстрирование содержания отдельных задач поможет школьникам конкретизировать арифметические действия (сложение и вычитание) и осмыслить их.

В программу по математике включен геометрический материал, который предусматривает ознакомление обучающихся с элементами наглядной геометрии. В процессе образовательной деятельности в 1 классе школьники с легкой умственной отсталостью (интеллектуальными нарушениями) научатся узнавать, называть, различать геометрические фигуры (точка, линия (прямая, кривая, отрезок), круг, квадрат, треугольник, прямоугольник, овал) и тела (шар, куб, брус); научатся вычерчивать треугольник, квадрат, прямоугольник по заданным точкам (вершинам) с помощью линейки; измерять длину отрезка и вычерчивать отрезок заданной длины.

Необходимо также средствами математики оказывать влияние на коррекцию и развитие у обучающихся памяти, внимания, речи, моторных навыков и пр., учитывая их индивидуальные особенности и возможности. В основе организации процесса обучения математике школьников с легкой умственной отсталостью (интеллектуальными нарушениями) лежат дифференцированный и деятельностный подходы. В рабочей программе по математике дифференцированный подход представлен в виде двух уровней достижения планируемых предметных результатов освоения АООП – минимальному и достаточному.

Рабочая программа по математике для 1 класса ориентирована на формирование у обучающихся базовых учебных действий, и обеспечивает формирование у обучающихся с легкой умственной отсталостью *личностных, коммуникативных, регулятивных, познавательных учебных действий* с учетом их возрастных особенностей. Помочь обучающимся лучше понять социальные роли и социальное окружение в процессе изучения математики возможно с помощью особого содержания математических заданий и арифметических задач, близкого к жизненному опыту детей.

Работа над заданиями и задачами с тщательно подобранным «жизненным» содержанием будет способствовать духовно- нравственному развитию и воспитанию обучающихся, формированию начальных представлений о семейных ценностях, бережном отношении к природе, своему здоровью, безопасном поведении в помещении и на улице. Объем и содержание математических заданий, предлагаемых для самостоятельного выполнения, должны соответствовать возрастным и типологическим особенностям обучающихся, учитывать их индивидуальные возможности при организации образовательной деятельности по изучению математики важно обеспечить формирование у обучающихся коммуникативных учебных действий, которые являются неотъемлемой составной частью базовых учебных действий.

На уроках математики в 1 классе нужно формировать у обучающихся знание правил общения с учителем и сверстниками, умение вступать в контакт, отвечать на вопросы учителя; использовать принятые ритуалы социального взаимодействия с одноклассниками и учителем; обращаться за помощью и принимать помощь; слушать и понимать инструкцию к учебному заданию; сотрудничать (конструктивно взаимодействовать) с учителем и сверстниками; доброжелательно относиться к учителю и сверстникам. Первоначально нужно научить детей с нарушением интеллектуального развития вслушиваться в слова учителя и других учеников, повторять их, отвечать на вопросы, рассказывать о выполненном учителем, одноклассниками или самим ребенком действии и о том, что планируется сделать, и т.п.

Рабочая программа предусматривает овладение обучающимися математической терминологией, что также важно для формирования коммуникативных учебных действий. После знакомства с новым термином достаточно, если ребенок будет понимать использование этого термина в речи учителя.

Регулятивные учебные действия, которые следует формировать у обучающихся с легкой умственной отсталостью на уроках математики в 1 классе, включают следующие умения: соблюдать ритуалы школьного поведения (поднимать руку, вставать и выходить из-за парты и т. д.); умение выполнять под руководством учителя учебные действия в практическом плане, на основе пошаговой инструкции по выполнению математической операции; соотносить совместно с учителем свои действия и их результаты с заданными образцами, принимать оценку деятельности; прислушиваться к мнению учителя, сверстников и корректировать в соответствии с этим свои действия при выполнении учебного задания; принимать оказываемую помощь в выполнении учебного задания; умение рассказать с помощью учителя о пошаговом выполнении учебного действия с использованием математической терминологии (в форме отчета о выполненном действии); оценка результатов своих действий по выполнению учебного задания (правильно – неправильно) и действий одноклассников, производимая совместно с учителем; Знание правил поведения на уроке математики (школьных ритуалов) и следование им при организации образовательной деятельности к концу обучения в 1 классе у многих обучающихся будет в целом сформировано.

Для развития регулятивных учебных действий у обучающихся с легкой умственной отсталостью в 1 классе следует широко использовать упражнения репродуктивного характера, в которых требуется выполнить задание по образцу.

В целях формирования познавательных учебных действий на уроках математики следует развивать следующие умения обучающихся с легкой умственной отсталостью: выделять некоторые существенные, общие и отличительные свойства хорошо знакомых предметов; делать простейшие обобщения, сравнивать, классифицировать на наглядном материале; пользоваться знаками, символами, предметами-заместителями; наблюдать под руководством взрослого за предметами и явлениями окружающей действительности; работать с несложной по содержанию и структуре информацией (понимать устное высказывание, иллюстрацию, элементарное схематическое изображение, предъявленных на бумажных и электронных носителях). Большое значение для формирования познавательных учебных действий на уроках математики имеет работа с учебником.

К окончанию 1 класса обучающиеся овладеют начальными навыками работы с учебником математики: смогут находить на странице учебника задание, указанное учителем; использовать иллюстрации, содержащиеся в учебнике, в качестве образца для организации практической деятельности с предметами или выполнения задания в тетради (при помощи учителя).

Место в учебном плане

В соответствии с годовым учебным планом образования обучающихся с умственной отсталостью (интеллектуальными нарушениями) на изучения математики в первом классе отводится 99ч (33 учебных недели) 3 ч в неделю.

Планируемые результаты освоения учебного предмета, курса

Освоение обучающимися с легкой умственной отсталостью (интеллектуальными нарушениями) АООП в предметной области «Математика и Информатика» предполагает достижение ими двух видов результатов: **личностных и предметных.**

Личностные результаты

У обучающегося будет сформировано:

- умение соблюдать правила поведения на уроке математики при организации отдельных видов образовательной деятельности;
- положительное отношение к изучению математики, желание выполнить учебное задание хорошо (правильно);
- умение отвечать на вопросы учителя, поддержать диалог с учителем и сверстниками на уроке математики;
- доброжелательное отношение к учителю и другим обучающимся, желание оказать помощь одноклассникам в учебной ситуации;
- умение выполнять под руководством учителя учебные действия в практическом плане, на основе пошаговой инструкции по выполнению математической операции;
- умение проговаривать вслух последовательность производимых действий, опираясь на вопросы учителя;
- начальные навыки работы с учебником математики: нахождение на странице учебника задания, указанного учителем; использование иллюстраций, содержащихся в учебнике, в качестве образца для организации практической деятельности с предметами или выполнения задания в тетради;
- понимание записей с использованием математической символики, содержащихся в учебнике или иных дидактических материалах, умение их прочитать и использовать для выполнения практических упражнений (с помощью учителя);
- умение с помощью учителя отразить в собственной речи предметные отношения с использованием математической терминологии (на основе анализа реальных предметов, предметных совокупностей или их иллюстраций);
- умение отразить в записи с использованием математической символики предметные отношения (на основе анализа реальных предметных совокупностей или их иллюстраций);
- умение прислушиваться к мнению учителя, сверстников и корректировать в соответствии с этим свои действия при выполнении учебного задания;
- умение принять оказываемую помощь в выполнении учебного задания;
- умение с помощью учителя рассказать о пошаговом выполнении учебного действия с использованием математической терминологии (в форме отчета о выполненном действии);
- оценка результатов своих действий по выполнению учебного задания (правильно – неправильно) и действий одноклассников, производимая совместно с учителем;
- начальные умения использования математических знаний при ориентировке в ближайшем социальном и предметном окружении;
- начальные навыки применения математических знаний в самообслуживании и доступных видах хозяйственно-бытового труда;
- отдельные начальные представления о семейных ценностях, бережном отношении к природе, своему здоровью, безопасном поведении в помещении и на улице.

Планируемые предметные результаты

Минимальный уровень

- знание (понимание в речи учителя) слов, определяющих величину, размер, форму предметов, их массу, количественные отношения предметных совокупностей, положение предметов в пространстве, на плоскости; умение с помощью учителя сравнивать предметы по величине, форме, количеству, определять с помощью учителя положение предметов в пространстве, на плоскости и перемещать их в указанное положение;
- знание частей суток, понимание в речи учителя элементарной временной терминологии (сегодня, завтра, вчера, рано, поздно);

- знание количественных числительных в пределах 10, умение записать числа с помощью цифр, откладывание чисел в пределах 10 с использованием счетного материала (с помощью учителя);
- знание числового ряда в пределах 10 в прямом порядке; месте каждого числа в числовом ряду в пределах 10 (с помощью учителя);
- осуществление с помощью учителя счета предметов в пределах 10, обозначение числом количества предметов в совокупности;
- выполнение сравнения чисел в пределах 10 с опорой на установление взаимно однозначного соответствия предметных совокупностей или их частей (с помощью учителя);
- умение с помощью учителя разложить числа 2-10 на две части (два числа) с опорой на предметно-практические действия с предметными совокупностями;
- умение с помощью учителя назвать, записать и прочитать единицы измерения (меры) стоимости (1 р., 1 к.), длины (1 см);
- узнавание монет (1 р., 2 р., 5 р., 10 р., 10 к.), называние их достоинства; осуществление с помощью учителя замены и размена монет в пределах 10 р.;
- знание количества и названий суток в неделе; умение с помощью учителя воспроизвести порядок дней недели;
- знание названий арифметических действий сложения и вычитания, знаков действий («+» и «-»); составление числового выражения ($2 + 1 = 3$, $3 - 1 = 2$) на основе соотнесения с предметно-практической деятельностью (ситуацией);
- выполнение сложения и вычитания чисел в пределах 5; выполнение сложения и вычитания чисел в пределах 10 с опорой на предметно-практические действия с предметными совокупностями с помощью учителя;
- выделение с помощью учителя в арифметической задаче условия, требования (вопроса); выполнение с помощью учителя решения задач на нахождение суммы, разности (остатка) в практическом плане на основе действий с предметными совокупностями;
- различение с помощью учителя плоскостных (круг, квадрат, треугольник, прямоугольник, овал) и объемных (шар, куб, брус) геометрических фигур;
- определение формы знакомых предметов путем соотнесения с плоскостными и объемными геометрическими фигурами;
- знание названий линий (прямая, кривая, отрезок), умение их различать с помощью учителя; построение с помощью учителя прямой линии (произвольной), отрезка с помощью линейки; измерение с помощью учителя длины отрезка в сантиметрах, с записью числа, полученного при измерении (с помощью учителя);
- построение треугольника, квадрата, прямоугольника по заданным точкам (вершинам) с помощью учителя.

Достаточный уровень

- знание и использование в собственной речи слов, определяющих величину, размер, форму предметов, их массу, количественные отношения предметных совокупностей, положение предметов в пространстве, на плоскости;
- умение сравнивать предметы по величине, форме, количеству;
- определять положение предметов в пространстве и на плоскости;
- перемещать предметы в указанное положение (с помощью учителя);
- умение с помощью учителя увеличивать и уменьшать количество предметов в совокупности, объемах жидкостей, сыпучего вещества;
- установление и называние с помощью учителя порядка следования предметов;
- знание частей суток, порядка их следования, использование элементарной временной терминологии (сегодня, завтра, вчера, рано, поздно) в собственной речи при описании событий окружающей жизни (с помощью учителя);
- знание количественных, порядковых числительных в пределах 10;
- умение записать числа с помощью цифр;
- откладывание чисел в пределах 10 с использованием счетного материала;

- знание числового ряда в пределах 10 в прямом и обратном порядке;
- месте каждого числа в числовом ряду в пределах 10 (с помощью учителя);
- осуществление счета в пределах 10;
- обозначение числом количества предметов в совокупности;
- выполнение сравнения чисел в пределах 10, в том числе с опорой на установление взаимно однозначного соответствия предметных совокупностей или их частей;
- знание состава чисел 2-10 из двух частей (чисел) (с помощью учителя);
- умение называть, записать и прочитать единицы измерения (меры) стоимости (1 р., 1 к.), длины (1 см), массы (1 кг), емкости (1 л), времени (1 сут., 1 нед.);
- узнавание монет, называние их достоинства; осуществление замены и размена монет в пределах 10 р.;
- знание названий, порядка дней недели, количества суток в неделе.
- знание названий арифметических действий сложения и вычитания, знаков действий («+» и «-»); составление числового выражения ($2 + 1 = 3$, $3 - 1 = 2$) на основе соотнесения с предметно-практической деятельностью (ситуацией);
- выполнение сложения и вычитания чисел в пределах 10 с опорой на предметно-практические действия с предметными совокупностями;
- выделение с помощью учителя в арифметической задаче условия, требования (вопроса); выделение в условии задачи числовых данных;
- выполнение решения задач на нахождение суммы, разности (остатка) в практическом плане на основе действий с предметными совокупностями и с помощью иллюстрирования;
- составление с помощью учителя задач на нахождение суммы, разности (остатка) по предложенному сюжету с использованием иллюстраций;
- различение плоскостных (круг, квадрат, треугольник, прямоугольник, овал) и объемных (шар, куб, брус) геометрических фигур;
- определение формы предметов путем соотнесения с плоскостными и объемными геометрическими фигурами;
- знание линий (прямая, кривая, отрезок), умение их различать;
- построение прямой линии (произвольной; проходящей через одну, две точки), отрезка с помощью линейки; измерение с помощью учителя длины отрезка в сантиметрах, с записью числа, полученного при измерении;
- построение отрезка заданной длины (с помощью учителя);
- построение треугольника, квадрата, прямоугольника по заданным точкам (вершинам).

Содержание учебного предмета, курса.

Пропедевтика

Свойства предметов

Предметы, обладающие определенными свойствами: цвет, форма, размер (величина), назначение. Слова: каждый, все, кроме, остальные (оставшиеся), другие.

Сравнение предметов

Сравнение двух предметов, серии предметов.

Сравнение предметов, имеющих объем, площадь, по величине: большой, маленький, - больше, меньше, равные, одинаковые по величине; равной, одинаковой, такой же величины.

Сравнение предметов по размеру. Сравнение двух предметов: длинный, короткий (широкий, узкий, высокий, низкий, глубокий, мелкий, толстый, тонкий); длиннее, короче (шире, уже, выше, ниже, глубже, мельче, толще, тоньше); равные, одинаковые по длине (ширине, высоте, глубине, толщине); равной, одинаковой, такой же длины (ширины, высоты, глубины, толщины).

Сравнение трех-четырех предметов по длине (ширине, высоте, глубине, толщине); длиннее, короче (шире, уже, выше, ниже, глубже, мельче, толще, тоньше); самый длинный, самый короткий (самый широкий, узкий, высокий, низкий, глубокий, мелкий, толстый, тонкий).

Сравнение двух предметов по массе (весу): тяжелый, легкий, тяжелее, легче, равные, одинаковые по тяжести (весу), равной, одинаковой, такой же тяжести (равного, одинакового, такого же веса). Сравнение трех-четырех предметов по тяжести (весу): тяжелее, легче, самый тяжелый, самый легкий.

Сравнение предметных совокупностей по количеству предметов, их составляющих

Сравнение двух-трех предметных совокупностей. Слова: сколько, много, мало, больше, меньше, столько же, равное, одинаковое количество, немного, несколько, один, ни одного.

Сравнение количества предметов одной совокупности до и после изменения количества предметов, ее составляющих.

Сравнение небольших предметных совокупностей путем установления взаимно однозначного соответствия между ними или их частями: больше, меньше, одинаковое, равное количество, столько же, сколько, лишние, недостающие предметы. Уравнивание предметных совокупностей по количеству предметов, их составляющих.

Сравнение объемов жидкостей, сыпучих веществ

Сравнение объемов жидкостей, сыпучих веществ в одинаковых емкостях. Слова: больше, меньше, одинаково, равно, столько же.

Сравнение объемов жидкостей, сыпучего вещества в одной емкости до и после изменения объема.

Положение предметов в пространстве, на плоскости

Положение предметов в пространстве, на плоскости относительно обучающегося, по отношению друг к другу: впереди, сзади, справа, слева, правее, левее, вверху, внизу, выше, ниже, далеко, близко, дальше, ближе, рядом, около, здесь, там, на, в, внутри, перед, за, над, под, напротив, между, в середине, в центре. Перемещение предметов в указанное положение.

Ориентировка на листе бумаги: вверху, внизу, справа, слева, в середине (центре); верхний, нижний, правый, левый край листа; то же для сторон: верхняя, нижняя, правая, левая половина, верхний правый, левый, нижний правый, левый углы.

Отношения порядка следования: первый, последний, крайний, после, за, следом, следующий за.

Единицы измерения и их соотношения

Единица измерения (мера) времени — сутки. Сутки: утро, день, вечер, ночь. Сегодня, завтра, вчера, на следующий день, рано, поздно, вовремя, давно, недавно, медленно, быстро.

Сравнение по возрасту: молодой, старый, моложе, старше.

Геометрический материал

Круг, квадрат, прямоугольник, треугольник: распознавание, называние. Определение формы предметов окружающей среды путем соотнесения с геометрическими фигурами.

Нумерация

Образование, название, обозначение цифрой (запись) чисел от 1 до 9. Число и цифра 0.

Образование, название, запись числа 10. 10 единиц – 1 десяток.

Счет предметов и отвлеченный счет в пределах 10 (счет по 1 и равными числовыми группами по 2). Количественные, порядковые числительные. Соотношение количества, числительного, цифры. Счет в заданных пределах.

Место каждого числа в числовом ряду. Следующее, предыдущее число. Получение следующего числа путем присчитывания 1 к числу. Получение предыдущего числа путем отсчитывания 1 от числа.

Сравнение чисел в пределах 10, в том числе с опорой на установление взаимно однозначного соответствия предметных совокупностей или их частей. Установление отношения: равно, больше, меньше.

Состав чисел первого десятка из единиц. Состав чисел первого десятка из двух частей (чисел), в том числе с опорой на представление предметной совокупности в виде двух составных частей.

Единицы измерения и их соотношения

Единицы измерения (меры) стоимости - копейка (1 к.), рубль (1 р.). Монеты: 1 р., 2 р., 5 р., 10 р., 10 к. Замена монет мелкого достоинства монетой более крупного достоинства в пределах 10 р. Размен монеты крупного достоинства монетами более мелкого достоинства.

Единица измерения (мера) длины – сантиметр (1 см). Измерение длины предметов с помощью модели сантиметра. Прибор для измерения длины – линейка. Измерение длины предметов с помощью линейки.

Единица измерения (мера) массы – килограмм (1 кг). Прибор для измерения массы – весы.

Единица измерения (мера) емкости – литр (1 л). Определение емкости предметов в литрах.

Единицы измерения (меры) времени – сутки (1 сут.), неделя (1 нед.). Соотношение: неделя – семь суток. Название дней недели. Порядок дней недели.

Чтение и запись чисел, полученных при измерении величин одной мерой.

Арифметические действия

Арифметические действия: сложение, вычитание. Знаки арифметических действий сложения («+») и вычитания («-»), их название (плюс, минус) и значение (прибавить, вычесть). Составление числового выражения ($1 + 1$, $2 - 1$) на основе соотнесения с предметно-практической деятельностью (ситуацией). Знак «=», его значение (равно, получится). Запись числового выражения в виде равенства (примера): $1 + 1 = 2$, $2 - 1 = 1$.

Сложение, вычитание чисел в пределах 10. Таблица сложения чисел в пределах 10 на основе состава чисел, ее использование при выполнении действия вычитания.

Переместительное свойство сложения (практическое использование). Нуль как результат вычитания ($5 - 5 = 0$).

Итоговая контрольная работа

Арифметические задачи

Арифметическая задача, ее структура: условие, требование (вопрос). Решение и ответ задачи.

Простые арифметические задачи, раскрывающие смысл арифметических действий сложения и вычитания: на нахождение суммы и разности (остатка). Составление задач на нахождение суммы, разности (остатка) по предложенному сюжету, готовому решению, краткой записи с использованием иллюстраций.

Геометрический материал

Шар, куб, брус: распознавание, называние. Предметы одинаковой и разной формы. Точка. Линии: прямая, кривая. Построение прямой линии с помощью линейки в различном положении по отношению к краю листа бумаги. Построение прямой линии через одну точку, две точки.

Отрезок. Измерение длины отрезка (в мерках произвольной длины, в сантиметрах). Построение отрезка заданной длины.

Овал: распознавание, называние.

Построение треугольника, квадрата, прямоугольника по заданным точкам (вершинам).

Тематическое планирование

№	Тема раздела Содержание раздела	Количество часов	Формы контроля
1	Пропедевтика	24	1

	1.1. Свойства предметов	1	
	1.2. Сравнение предметов	7	
	1.3. Сравнение предметных совокупностей по количеству предметов, их составляющих	4	
	1.4. Сравнение объемов жидкостей, сыпучих веществ	2	
	1.5. Положение предметов в пространстве, на плоскости	3	
	1.6. Единицы измерения и их соотношения	2	
	1.7. Геометрический материал	5	
2	Нумерация	16	
3	Единицы измерения и их соотношения	14	
4	Арифметические действия	15	
5	Арифметические задачи	19	1
6	Геометрический материал	11	
	Итого:	99ч	2

Оценивание: стимулирующее устное оценивание и поощрение обучающихся, указывание на недостатки и ошибки с целью коррекции познавательных способностей и мотивации учебной деятельности.

Описание учебно-методического и материально-технического обеспечения образовательного процесса

В связи с переходом на новый стандарт образования программы Российской Федерации, учитывая психофизические особенности обучающихся, возможно перераспределение отдельных часов и тем в случае недостаточно полного усвоения учебного материала.

Информационно-коммуникативные и технические средства обучения: компьютер; развивающие и обучающие программы; видеозаписи сказок, рассказов и т.д. Аудиовоспроизводящее устройство.

Материально-техническое обеспечение учебного процесса: тематический дидактический материал по темам; раздаточный материал; дидактические игры и т.д. На уроках используются: таблицы, карточки, натуральные предметы, иллюстрации, фотографии, рисунки, модели, схемы, чертежи, дидактические пособия, индивидуальный раздаточный материал, технические средства обучения (презентации, обучающие фильмы).

Ликвидация отставания обучающихся по освоению содержания образования учебных предметов, коррекционно-развивающих занятий, дисциплин осуществляется:

- использованием резервных часов, предусмотренных для повторения и обобщения по разделам (темам) содержания образования;
- слиянием близких по содержанию тем уроков (интенсификация в пр. 10%).

МИР ПРИРОДЫ И ЧЕЛОВЕКА

Рабочая программа учебного предмета «Мир природы и человека» разработана на основе Федерального государственного образовательного стандарта (далее ФГОС) образования обучающихся с умственной отсталостью (интеллектуальными нарушениями).

- Примерной адаптированной основной общеобразовательной программы (далее ПрАООП) образования обучающихся с умственной отсталостью (интеллектуальными нарушениями) (вариант 1).

Данная программа ориентирована на работу по учебнику : Мир природы и человека 1 класс, в двух частях. Матвеева Н. Б., Ярочкина И. А., Попова М. А., Куртова Т. О. М., Просвещение, 2016. Учебник для общеобразовательных организаций, реализующих адаптированные основные общеобразовательные программы.

Одной из важнейших составляющих комплексного развития личности ребенка с умственной отсталостью (интеллектуальными нарушениями) является более раннее восприятие им законов окружающего мира природы и способах их правильного применения, переноса этих знаний в практическую повседневную деятельность.

Парадигма современного образовательного учреждения как развивающейся системы уже на начальном уровне образования предполагает уделять большое внимание формированию природоведческих знаний, соответствующих современному уровню представлений о природе. Усвоение детьми систематических и последовательных знаний об окружающем мире природы, ее объектах и явлениях становится обязательным компонентом образования и воспитания детей, так как заложенные на их основе первичные представления о среде обитания человека позволят в дальнейшем формировать правильное и гуманное мировоззрение, создадут необходимые условия для успешного усвоения всего цикла природоведческих дисциплин.

Результаты, полученные в ходе изучения представлений о мире природы у детей с интеллектуальными нарушениями, дают основание считать, что уже на ранних этапах обучения возможно начинать организованную работу по формированию различных представлений о природе и природных явлениях, готовить детей к последующему изучению систематического курса природоведческих дисциплин, что сформирует необходимую основу для их успешного усвоения. Кроме того, изучение целостности мира природы и человека в младших классах будет способствовать развитию мировоззренческих взглядов, необходимых для становления личности.

С учетом вышеизложенного примерная рабочая программа учебного курса «Мир природы и человека» создана для образовательных учреждений, реализующих адаптированные основные общеобразовательные программы для обучающихся с умственной отсталостью (интеллектуальными нарушениями).

Предмет «Мир природы и человека» является начальным звеном формирования естествоведческих знаний, пропедевтическим этапом развития у обучающихся начальных классов понятийного мышления на основе сведений о живой и неживой природе.

При отборе материалов для рабочей программы «Мир природы и человека» учтены современные научные данные об особенностях познавательной деятельности, эмоционально волевой регуляции, поведения обучающихся с интеллектуальными нарушениями.

Программа реализует современный взгляд на обучение естествоведческим дисциплинам, который выдвигает на первый план обеспечение:

-полисенсорности восприятия объектов

- практического взаимодействия обучающихся с интеллектуальными нарушениями с предметами познания, по возможности в натуральном виде в естественных условиях;
- накопления представлений об объектах и явлениях окружающей среды через взаимодействие с различными носителями информации;
- закрепления представлений в различных формах и видах деятельности;
- постепенного усложнения содержания, преемственности изучаемых тем.

С одной стороны, содержание рабочей программы курса «Мир природы и человека» базируется на знакомых детям объектах и явлениях окружающего мира и дает учителю возможность постепенно углублять сведения, раскрывающие причинные, следственные, временные и другие связи между объектами, явлениями и состояниями природы.

С другой стороны, предмет «Мир природы и человека» должен заложить основы для изучения в дальнейшем таких базовых предметов, как «Окружающий мир», «Естествознание» и «География», создать преемственную систему знаний.

Основная цель предмета:

- формирование первоначальных знаний о живой и неживой природе;
- понимание простейших взаимосвязей, существующих между миром природы и человека.

Предмет «Мир природы и человека» решает следующие **коррекционно-образовательные и воспитательные задачи:**

- уточняет имеющиеся у детей представления о живой, неживой природе, дает новые знания об основных ее элементах;
- на основе наблюдений и простейших опытных действий расширяет представления о взаимосвязи живой и неживой природы, о формах приспособленности живого мира к условиям внешней среды;
- вырабатывает умения наблюдать природные явления, сравнивать их, составлять устные описания, использовать в речи итоги наблюдений и опытных работ, отмечать фенологические данные;
- формирует первоначальные знания обучающихся о природе своего края;
- конкретизирует понятийный аппарат, развивает аналитико-синтетическую деятельность обучающихся на основе предоставляемого материала;
- вырабатывает умения делать элементарные выводы, устанавливать несложные причинно-следственные связи;
- формирует первоначальные сведения о природоохранной деятельности человека, учит детей бережному отношению к природе.

Характеристика учебного предмета

Предмет «Мир природы и человека» построен по концентрическому принципу, а также с учетом преемственности тематического планирования на весь курс обучения. Такой принцип позволяет повторять и закреплять полученные знания в течение года, дополнять их новыми сведениями.

Предмет «Мир природы и человека» не строится по принципу планирования на определенный период, в нем представлены тематические блоки, последовательность и время изучения которых может варьироваться в зависимости от выбранного образовательным учреждением учебного графика (обучение по модулям, четвертям, триместрам).

На уроках следует использовать разнообразные наглядные средства обучения: натуральные объекты, муляжи, макеты, гербарии, коллекции, различные мультимедийные материалы. Повышение эффективности усвоения учебного содержания требует организации большого количества наблюдений, упражнений, практических работ, игр и составления на их основе описаний объектов природы или природных явлений, а также разнообразной природоохранной деятельности обучающихся под руководством учителя.

Знания и умения по предмету «Мир природы и человека» необходимо реализовывать на уроках таких предметных областей, как язык и речевая практика, математика, искусство, технология, а также найти им применение в программе внеурочной деятельности.

Особенность данной программы является то, что в целях сохранения хронологии изучения нового материала, а так же возможностью опираться на содержание учебника: Мир природы и человека 1 класс, в двух частях. Матвеева Н. Б., Ярочкина И. А., Попова М. А., Куртова Т. О. М., Просвещение, 2016. Учебник для общеобразовательных организаций, реализующих адаптированные основные общеобразовательные программы. .
в содержание предмета курсивом выделены темы, которые даны в учебниках .

Место учебного предмета

Предмет «Мир природы и человека» входит в обязательную часть учебного плана для детей с интеллектуальными нарушениями в предметной области «Естествознание» и служит пропедевтической основой для изучения предметов естествоведческого характера «Природоведение», «Биология», «География».

Данная рабочая программа по курсу «Мир природы и человека» составлена из расчета 2 часа в неделю в 1-ом классе.

Планируемые результаты изучения учебного предмета

Минимальный уровень:

- правильно и точно называть изученные объекты, явления, их признаки;
- различать объекты живой и неживой природы;
- выделять части растений; узнавать в природе и на рисунках деревья, кусты, травы;
- называть наиболее распространённых диких и домашних животных своей местности;
- называть и показывать части тела человека, органы чувств, объяснять их назначение.

Достаточный уровень:

- узнавать и называть изученные объекты в натуральном виде, в естественных условиях
 - выделять и называть существенные признаки объектов живой и неживой природы
- Классифицировать и дифференцировать объекты по одному или нескольким признакам

Замечать изменения в объектах природы и уметь рассказывать о них
Уметь по своим наблюдениям делать выводы и приводить пример

Личностные и предметные результаты освоения предмета

Для обучающихся с интеллектуальными нарушениями очень важно, чтобы все обучение носило практический характер. Поэтому помимо предметных результатов освоения программы в курсе «Мир природы и человека» реализуется формирование личностных умений и навыков. Для детей с интеллектуальными нарушениями эти действия носят характер жизненных компетенций. В предмете «Мир природы и человека» представлены многообразные задания, иллюстративный и текстовый материал на развитие следующих личностных умений и навыков:

- осознание себя как ученика, как члена семьи, как друга и одноклассника;
- адекватность представлений о собственных возможностях и ограничениях, о насущно необходимом жизнеобеспечении;
- способность вступать в коммуникацию со взрослыми по вопросам сопровождения учебного процесса и создания специальных условий для пребывания в школе, своих нуждах и правах в организации обучения;
- способность вступать в коммуникацию со сверстниками по вопросам помощи, при взаимодействии в совместной деятельности;
- владение социально-бытовыми умениями в учебной деятельности и повседневной жизни;
- владение навыками коммуникации и принятыми ритуалами социального взаимодействия (т. е. самой формой поведения, его социальным рисунком);
- осмысление и дифференциация картины мира, ее временно-пространственной организации через содержание курса «Мир природы и человека»;
- осмысление социального окружения, своего места в нем, принятие соответствующих возрасту ценностей и социальных ролей;
- овладение самостоятельным выполнением заданий, поручений, инструкций.

Для решения задачи социальной адаптации важнейшим является развитие коммуникативной функции речи, формирование культуры и стиля речи с тем, чтобы развивать у обучающихся с интеллектуальными нарушениями умение общаться и использовать полученные знания в различных социальных ситуациях в жизни. Умение задать вопрос, понять вопрос, ответить на вопрос помогает установить конструктивное общение, например, в поликлинике, аптеке, магазине и т.д.

Работа над развитием регулирующей функции речи проводится также через специально организованную на уроке работу по освоению общеучебных навыков, таких как: выслушивание инструкции или установки на деятельность в ходе урока, планирование работы, отчет о работе и т. д.

Таким образом, процесс изучения предмета «Мир природы и человека» должен быть направлен на овладение следующими **коммуникативными навыками:**

- умением вступать в контакт и работать в группах;
- умением использовать принятые ритуалы социального взаимодействия с одноклассниками, сверстниками, учителями;
- умение обращаться за помощью и принимать помощь;
- умение слушать и понимать инструкцию к учебному заданию в разных видах деятельности и быту;
- сотрудничать с взрослыми и сверстниками в разных социальных ситуациях; доброжелательно относиться, сопереживать, конструктивно взаимодействовать с людьми;
- договариваться и изменять свое поведение в соответствии с объективным мнением большинства в конфликтных или иных ситуациях взаимодействия с окружающими.

В рамках изучения курса «Мир природы и человека» развиваются следующие **регулятивные учебные действия**:

- входить и выходить из школьного здания, учебного помещения по условному сигналу (школьный звонок, разрешение учителя);
- самостоятельно ориентироваться в пространстве школьного двора, здания, класса (зала, учебного помещения);
- использовать ритуалы школьного поведения (поднимать руку, вставать и выходить из-за парты и т. д.) в учебное время;
- самостоятельно работать с учебными принадлежностями и организовывать рабочее место под руководством учителя;
- корректировать свои действия по выполнению задания в соответствии с инструкцией (под руководством учителя);
- принимать цели и инструкции, произвольно включаться в деятельность, следовать предложенному плану и работать в общем темпе.

В процессе овладения различными знаниями о живой и неживой природе в рамках предмета «Мир природы и человека» обучающиеся с интеллектуальными нарушениями научаются следующим **познавательным учебным действиям**:

- выделять существенные, общие и отличительные свойства предметов, явлений окружающей действительности,
- характеризовать предметы и явления по их основным свойствам (цвету, форме, размеру, материалу);
- находить задания, предложения, тексты в учебнике или другом предлагаемом материале;
- использовать условные знаки, символические средства с помощью учителя;

-работать с несложной по содержанию и структуре информацией (понимать изображение, текст, устное высказывание, элементарное схематическое изображение, таблицу, предъявленных на бумажных и электронных и других носителях);

-называть и характеризовать предметы, сравнивать два предмета, делать элементарные обобщения;

-знать и употреблять названия и свойства изученных предметов и явлений, их частей;

-знать и применять обобщающие понятия изученных групп предметов и свойств.

Таким образом, для решения тех или иных задач в каждой теме курса представлены задания на развитие той или иной жизненной компетенции. Так, в теме «Объекты живой и неживой природы» отрабатываются навыки нахождения ориентировочных компонентов по дороге в школу, домой. При изучении темы «Человек» отрабатываются навыки коммуникативных компетенций, овладения принятыми ритуалами взаимодействия и т.д.

Предметные результаты изучения курса «Мир природы и человека» могут быть минимальными и достаточными.

Минимальным уровнем является формирование следующих умений:

-правильно и точно называть изученные объекты, явления, их признаки;

-различать объекты живой и неживой природы;

-выделять части растений; узнавать в природе и на рисунках деревья, кусты, травы;

-называть наиболее распространённых диких и домашних животных своей местности;

-называть и показывать органы чувств человека, объяснять их назначение;

-соблюдение элементарных санитарно-гигиенических норм;

Достаточный уровень не является обязательным для всех обучающихся с интеллектуальными нарушениями и содержит следующие умения и навыки:

-овладение представлениями о взаимосвязях между изученными объектами и явлениями природы;

-узнавание и называние объектов живой и неживой природы в естественных условиях;

-отнесение изученных объектов природы к определенным группам по существенным признакам;

-знание правил гигиены органов чувств, безопасного поведения в соответствии со своими знаниями;

Содержание учебного предмета, курса

Первый год обучения должен заложить основу для формирования у обучающихся базовых представлений о природе.

Порядок изучения тем, а также время и количество часов, отведенное для изучения каждой из них, могут быть изменены учителем.

Содержание дисциплины предусматривает знакомство с объектами и явлениями окружающего мира и дает возможность постепенно раскрывать причинно-следственные связи между природными явлениями и жизнью человека.

Содержание программы одного периода обучения от другого отличается увеличением объема предъявляемого учебного материала, его усложнением и расширением, сложностью видов работ по той или иной теме.

Структура предмета представлена следующими разделами: «Сезонные изменения», «Неживая природа», «Живая природа» (в том числе «Человек» и «Безопасное поведение»).

Неживая природа.

Названия и простейшие признаки объектов неживой природы. Небо днём и ночью: солнце, облака, луна, звёзды. Наблюдения за сменой дня и ночи. Время суток: утро, день, вечер, ночь, их признаки.

Деятельность человека в течение суток. Земля: песок, камни, глина. Солнце-источник тепла и света. Элементарные представления о роли солнечного тепла и света в жизни растений, животных; человека: о влиянии солнца на смену времён года.

Земля и Солнце. Значение Солнца. Солнце и жизнь растений. День и ночь. Небо днем и ночью. Сутки. Занятия людей в течение суток. Режим дня.

Сезонные изменения в природе.

Сезонные изменения в неживой природе.

Влияние солнца на изменения в природе: зима-солнце светит мало, греет слабо, жизнь замирает; лето-солнце долго светит, сильно греет, всё оживает. Солнце весной и осенью. Знакомство с временами года и их названиями. Формирование первоначальных представлений о явлениях и состояниях неживой природы в разное время года: холодно, жарко, облачно, ясно, ветер, дождь, снег, снегопад, таяние снега, сосульки. Погода. Наблюдения за изменениями погоды. Погода вчера, сегодня.

Осень. Признаки осени. Занятия и одежда осенью. Погода. Календарь природы. Зима. Признаки зимы. Занятия и одежда зимой. Погода. Календарь природы. Весна. Признаки весны. Занятия и одежда весной. Погода. Календарь природы. Лето. Признаки лета. Занятия и одежда летом.

Растения и животные в разное время года.

Наблюдения: изменения окраски листьев, листопад, увядание трав, зимний покой деревьев, набухание почек, появление листьев, рост трав, первые цветы, цветение деревьев. Берёза, клён, мать-и-мачеха.

Наблюдения и описание зимующих птиц: ворона, воробей. Животные зимой. Медведь, заяц.

Одежда людей, игры детей в разное время года.

Живая природа.

Растения

Выявление представлений о мире растений, их разнообразии: деревья, кустарники, травы, цветковые растения (различия групп не разбираются). Части растений: корень, стебель (ствол), лист, цветок.

Наблюдения за жизнью растений в своей местности: рост, цветение, образование плодов, и семян; приспособление к смене времён года. Элементарные представления о приспособлении растений к разным условиям жизни: растения жарких стран, растения стран с холодным климатом, их сравнение.

Растения. Строение и сходство растений. Различия растений. Разнообразие цветов. Семена. Плоды растений. Приспособление растений к сезонным изменениям. Уход за растениями. Приспособления растений к условиям жизни.

Животные

Общие представления о мире животных, их разнообразии: домашние и дикие животные, птицы, рыбы, насекомые (различия групп не разбираются).

Элементарные представления о приспособлении диких животных к разным условиям жизни: животные жарких стран, животные стран с холодным климатом, их сравнение. Знакомство с животными своей местности. Понятие о месте обитания, повадках, приспособлении к смене времён года (1-2 хорошо знакомых животных).

Животные. Строение и сходство животных. Различия животных. Детёныши животных. Домашние животные. Дикие животные. Приспособление животных к различным условиям обитания. Приспособление животных к временам года.

Человек. Безопасное поведение

Пол, возраст, имя, фамилия. Внешний облик человека: голова, шея, туловище, руки, ноги. Правильная осанка человека. Кожа, Порез, ожог. Первая помощь при порезах, ожогах кожи. Лицо человека: глаза, уши, нос, рот, лоб, брови, щёки, подбородок. Органы чувств человека : глаза, уши, нос, рот, кожа. Элементарные представления о строении органов чувств : глаза – орган зрения, ухо- орган слуха и т.д Профилактика травматизма и заболеваний органов чувств человека.

Человек. Части тела человека. Гигиенические навыки. Лицо человека.. Глаза. Уши. Нос. Рот. Скелет и мышцы человека.

Тематическое планирование.

№	Раздел	Кол-во часов по плану	Теория	Практика
1	Неживая природа	8	8	8
2	Сезонные изменения в природе.	19	19	19
	2.1 Сезонные изменения в неживой природе.	19	19	19
	2.2 Растения и животные в разное время года.	19	19	19
3	Живая природа.	22	22	20
	3.1 Растения.	11	11	10
	3.2 Животные	11	11	20
4	Человек. Безопасное поведение.	17	17	15
	ИТОГО:	66ч	66ч	66ч

Оценивание: стимулирующее устное оценивание и поощрение обучающихся, указывание на недостатки и ошибки с целью коррекции познавательных способностей и мотивации учебной деятельности.

Информационно-коммуникативные и технические средства обучения: компьютер; развивающие и обучающие программы; видеозаписи сказок, рассказов и т.д. Аудиовоспроизводящее устройство.

Материально-техническое обеспечение учебного процесса: тематический дидактический материал по темам; раздаточный материал; дидактические игры.

Ликвидация отставания обучающихся по освоению содержания образования учебных предметов, коррекционно-развивающих занятий, дисциплин осуществляется:

- использованием резервных часов, предусмотренных для повторения и обобщения по разделам (темам) содержания образования;
- слиянием близких по содержанию тем уроков (интенсификация в пр 10%

Рисование

Пояснительная записка

Рабочая программа учебного предмета «Рисование» разработана на основе Федерального государственного образовательного стандарта (далее ФГОС) образования обучающихся с умственной отсталостью (интеллектуальными нарушениями).

- Примерной адаптированной основной общеобразовательной программы (далее ПрАООП) образования обучающихся с умственной отсталостью (интеллектуальными нарушениями) (вариант 1). Данная программа ориентирована на работу по учебнику: Изобразительное искусство 1 класс. М. Ю. Рау, М.А. Зыкова. Учебник для общеобразовательных организаций, реализующих адаптированные основные общеобразовательные программы.

Основная цель изучения предмета заключается во всестороннем развитии личности обучающегося с умственной отсталостью (интеллектуальными нарушениями) в процессе приобщения его к художественной культуре и обучения умению видеть прекрасное в жизни и искусстве; формировании элементарных знаний об изобразительном искусстве, общих и специальных умений и навыков изобразительной деятельности (в рисовании, лепке, аппликации), развитии зрительного восприятия формы, величины, конструкции, цвета предмета, его положения в пространстве, а также адекватного отображения его в рисунке, аппликации, лепке; развитие умения пользоваться полученными практическими навыками в повседневной жизни.

-формирование основ предметных знаний и умений, коррекции недостатков психофизического развития обучающихся. Коррекция недостатков психического и физического развития обучающихся на уроках изобразительного искусства заключается в следующем:

коррекция познавательной деятельности учащихся путем систематического и целенаправленного воспитания и совершенствования у них правильного восприятия формы, строения, величины, цвета предметов, их положения в пространстве, умения находить в изображаемом объекте существенные признаки, устанавливать сходство и различие между предметами;

развитие аналитических способностей, умений сравнивать, обобщать; формирование умения ориентироваться в задании, планировать художественные работы, последовательно выполнять рисунок, аппликацию, лепку предмета; контролировать свои действия;

коррекция ручной моторики; улучшение зрительно-двигательной координации путем использования вариативных и многократно повторяющихся действий с применением разнообразных технических приемов рисования, лепки и выполнения аппликации.

развитие зрительной памяти, внимания, наблюдательности, образного мышления, представления и воображения.

Предмет «Изобразительное искусство» имеет исключительно важное значение для развития детей с умственной отсталостью (интеллектуальными нарушениями).

На уроках изобразительного искусства дети не только рисуют, но и составляют аппликацию, лепят. Они так же знакомятся с законами композиции и свойствами цвета, с различными видами и жанрами искусства и с некоторыми доступными по содержанию произведениями известных художников.

Задачи изучения предмета:

- воспитание интереса к изобразительному искусству;

-раскрытие значения изобразительного искусства в жизни человека;

-воспитание в детях эстетического чувства и понимания красоты окружающего мира, художественного вкуса;

-формирование элементарных знаний о видах и жанрах изобразительного искусства искусствах;

- расширение художественно-эстетического кругозора;

-развитие эмоционального восприятия произведений искусства, умения анализировать их содержание и формулировать своего мнения о них;

-формирование знаний элементарных основ реалистического рисунка;

-обучение изобразительным техникам и приёмам с использованием различных материалов, инструментов и приспособлений, в том числе экспериментирование и работа в нетрадиционных техниках;

-обучение разным видам изобразительной деятельности (рисованию, аппликации, лепке).

- обучение правилам и законам композиции, цветоведения, построения орнамента и др., применяемых в разных видах изобразительной деятельности.
- формирование умения создавать простейшие художественные образы с натуры и по образцу, по памяти, представлению и воображению.
- развитие умения выполнять тематические и декоративные композиции.
- воспитание у учащихся умения согласованно и продуктивно работать в группах, выполняя определенный этап работы для получения результата общей изобразительной деятельности («коллективное рисование»), «коллективная аппликация».

Характеристика учебного предмета

Рисование как школьный учебный предмет имеет важное коррекционно-развивающее значение. Уроки рисования при правильной их постановке оказывают существенное воздействие на интеллектуальную, эмоциональную и двигательную сферы, способствуют формированию личности умственно отсталого ребенка, воспитанию у него положительных навыков и привычек.

Программа состоит из следующих разделов: «Обучение композиционной деятельности», «Развитие у учащихся умений воспринимать и изображать форму предметов, пропорции, конструкцию», «Развитие у учащихся восприятия цвета предметов и формирование умений передавать его в живописи», «Обучение восприятию произведений искусства». Выделение этих направлений работы позволяет распределять содержание программы по годам обучения при соблюдении последовательности усложнения учебных задач.

В подготовительном периоде обучения выделяются специальные разделы пропедевтической и коррекционной работы, направленной на развитие мелкой моторики пальцев и кистей рук, на формирование познавательной деятельности и навыков работы с художественными материалами и др.

Особенность данной программы является то, что в целях сохранения хронологии изучения нового материала, а так же возможностью опираться на содержание учебника:

Изобразительное искусство 1 класс. М. Ю. Рау, М.А. Зыкова. Учебник для общеобразовательных организаций, реализующих адаптированные основные общеобразовательные программы «в содержание предмета курсивом выделены темы, которые даны в учебниках .

Место учебного предмета

Предмет «Рисование» входит в образовательную область «Искусство» Рабочая программа по рисованию рассчитана в 1 классе на 33 часа, 1 час в неделю, 33 учебные недели.

Планируемые результаты изучения учебного предмета

- сформированность первоначальных представлений о роли изобразительного искусства в жизни человека;
- развитие интереса к изобразительному искусству и изобразительной деятельности, потребности в художественном творчестве;
- овладение практическими умениями и навыками в восприятии произведений искусства;
- овладение элементарными практическими умениями и навыками в различных видах художественной деятельности (рисунке, лепке, художественном конструировании);
- овладение понятиями и представлениями по изучаемым темам, тематической и терминологической лексикой, используемой при изобразительной деятельности и обсуждении предметов искусства и народного творчества.

Требования к умениям и навыкам к концу обучения в 1 классе

Общие организационные умения: правильно сидеть за рабочим столом; правильно держать инструменты (карандашами, кистью, красками, трафаретом) и пользоваться ими; правильно располагать изобразительную поверхность на столе (парте).

Технические навыки изобразительной деятельности:

овладение приемами лепки: уметь размять целый кусок пластилина, отщипывать кусок от целого куска пластилина; скатывать, раскатывать, сплющивать, размазывать, оттягивать пластический материал во время работы с ним; примазывать части пластилина при составлении целого объемного изображения.

овладение приемами работы с «подвижной аппликацией»: уметь складывать целое изображение из его деталей без фиксации на плоскости листа; совмещать аппликационное изображение объекта с контурным рисунком геометрической фигуры без фиксации на плоскости листа; составлять по образцу композиции из нескольких объектов без фиксации на плоскости листа.

овладение приемами выполнения аппликации из бумаги: уметь работать с ножницами (резать кончиками ножниц, резать по прямой и кривой линиям), раскладывать детали аппликации на плоскости листа относительно друг друга в соответствии с пространственными отношениями, наклеивать детали аппликации на изобразительную поверхность с помощью клея, выполнять аппликацию, применяя технику обрывания.

овладение приемами рисования твердыми материалами (карандашом, фломастером, ручкой): рисовать по заранее расставленным точкам предметов несложной формы по образцу, проводить разнохарактерные линии (прямая, волнистая, ломаная, спираль, замкнутая), рисовать предметы несложной формы с использованием этих линий; удерживать карандаш, фломастер, в руке под определенным наклоном к плоскости поверхности листа, освоить технику правильного положения карандаша, фломастера в руке при рисовании, уметь рисовать без отрыва руки с постоянной силой нажима и изменением силы нажима на карандаш, дорисовывать предметы несложных форм (по образцу)

овладение приемами работы красками: примакивание кистью; наращивание массы.

овладение действиям с шаблонами и трафаретами

Композиционная деятельность:

- знать и применять элементарные приемы композиции на плоскости и в пространстве; -- соотносить изображаемый предмет с параметрами листа; устанавливать на изобразительной поверхности пространственные отношения; применять выразительные средства композиции: величинный контраст (низкое и высокое, большое и маленькое, тонкое и толстое); применять приемы и правила композиции в рисовании с натуры, тематическом и декоративном рисовании.

Восприятие и изображение формы предметов, пропорций, конструкции: усвоить понятия «предмет», «форма», «часть», «узор»; иметь представление о существовании разнообразных форм предметного мира, о сходстве и различии форм; знать геометрические фигуры; с помощью учителя и самостоятельно проводить обследование предметов, выделять их внешние признаки и свойства; соотносить формы предметов с геометрическими фигурами; передавать пропорции предметов; уметь практически применять приемы и способы передачи графических образов в лепке, аппликации, рисунке, узоре.

Восприятие цвета предметов и формирование умения передавать его в живописи: узнавать и различать цвета спектра; уметь работать кистью и красками; проявлять эмоции при восприятии цвета; передавать с помощью цвета эмоциональное состояние (радость, грусть); на практике применять различные цвета для передачи графических образов в рисовании, аппликации.

Восприятие произведений искусства: уметь слушать и отвечать на простые вопросы учителя по теме; знать имена 3-4 известных художников; знать о материалах, которые используют художники при создании своих произведений; иметь элементарные представления о том, как и для чего создаются произведения декоративно-прикладного искусства; участвовать в обсуждении содержания художественных произведений (репродукции с картины художника, книжной иллюстрации, картинки, произведения народного и декоративно-прикладного искусства).

Личностные результаты обучения

в связи с усвоением учебной программы по изобразительному искусству:

- положительное отношение и интерес к изобразительной деятельности;
- понимание красоты в окружающей действительности и возникновение эмоциональной реакции «красиво» или «некрасиво»;
- адекватные представления о собственных возможностях;
- осознание своих достижений в области изобразительной деятельности; способность к самооценке;
- умение выражать свое отношение к результатам собственной и чужой творческой деятельности «нравится» или «не нравится»
- проявление уважительного отношения к чужому мнению и чужому творчеству;
- привычка к организованности, порядку, аккуратности;
- стремление к творческому досугу на основе предметно-практической и изобразительной деятельности;
- установка на дальнейшее расширение и углубление знаний и умений по различным видам изобразительной и творческой предметно-практической деятельности.
- овладение социально-бытовыми навыками, используемыми в повседневной жизни;
- овладение навыками коммуникации и принятыми нормами социального взаимодействия;
- элементарные представления о социальном окружении, своего места в нем;
- принятие и освоение социальной роли обучающегося, проявление социально значимых мотивов учебной деятельности;
- сформированность навыков сотрудничества со взрослыми и сверстниками в разных социальных ситуациях;
- развитие эстетических потребностей и чувств, проявление доброжелательности, эмоционально-нравственной отзывчивости и взаимопомощи, проявление сопереживания к чувствам других людей.

Предметные результаты

связаны с овладением обучающимися содержанием каждой предметной области и характеризуют достижения обучающихся в усвоении знаний и умений, способность их применять в практической деятельности.

АООП определяет два уровня овладения предметными результатами: минимальный и достаточный.

Минимальный уровень является обязательным для большинства обучающихся с умственной отсталостью (интеллектуальными нарушениями). Вместе с тем, отсутствие достижения этого уровня отдельными обучающимися по отдельным предметам не является препятствием к получению ими образования по этому варианту программы.

Минимальный и достаточный уровни усвоения предметных результатов по учебному предмету «Изобразительное искусство» на конец I-го этапа обучения (IV класс):

Минимальный уровень:

- знание названий художественных материалов, инструментов и приспособлений; их свойств, назначения, правил хранения, обращения и санитарно-гигиенических требований при работе с ними;
- знание элементарных правил композиции, цветоведения, передачи формы предмета и др.;
- знание некоторых выразительных средств изобразительного искусства: «изобразительная поверхность», «точка», «линия», «штриховка», «пятно», «цвет»;
- пользование материалами для рисования, аппликации, лепки;
- знание названий предметов, подлежащих рисованию, лепке и аппликации;
- знание названий некоторых народных и национальных промыслов, изготавливающих игрушки: Дымково, Гжель, Городец, Каргополь и др.;
- организация рабочего места в зависимости от характера выполняемой работы;

-следование при выполнении работы инструкциям учителя; рациональная организация своей изобразительной деятельности; планирование работы; осуществление текущего и заключительного контроля выполняемых практических действий и корректировка хода практической работы;

-владение некоторыми приемами лепки (раскатывание, сплющивание, отщипывание) и аппликации (вырезание и наклеивание);

-рисование по образцу, с натуры, по памяти, представлению, воображению предметов несложной формы и конструкции;

-передача в рисунке содержания несложных произведений в соответствии с темой;

применение приемов работы карандашом, гуашью, акварельными красками с целью передачи фактуры предмета;

-ориентировка в пространстве листа; размещение изображения одного или группы предметов в соответствии с параметрами изобразительной поверхности;

-адекватная передача цвета изображаемого объекта, определение насыщенности цвета, получение смешанных цветов и некоторых оттенков цвета;

-узнавание и различение в книжных иллюстрациях и репродукциях изображенных предметов и действий.

Достаточный уровень:

знание названий жанров изобразительного искусства (портрет, натюрморт, пейзаж и др.);

знание названий некоторых народных и национальных промыслов (Дымково, Гжель, Городец, Хохлома и др.);

знание основных особенностей некоторых материалов, используемых в рисовании, лепке и аппликации;

знание выразительных средств изобразительного искусства: «изобразительная поверхность», «точка», «линия», «штриховка», «контур», «пятно», «цвет», объем и др.;

знание правил цветоведения, светотени, перспективы; построения орнамента, стилизации формы предмета и др.;

знание видов аппликации (предметная, сюжетная, декоративная);

знание способов лепки (конструктивный, пластический, комбинированный);

нахождение необходимой для выполнения работы информации в материалах учебника, рабочей тетради;

следование при выполнении работы инструкциям учителя или инструкциям, представленным в других информационных источниках;

оценка результатов собственной изобразительной деятельности и одноклассников (красиво, некрасиво, аккуратно, похоже на образец);

использование разнообразных технологических способов выполнения аппликации;

применение разных способов лепки;

рисование с натуры и по памяти после предварительных наблюдений, передача всех признаков и свойств изображаемого объекта; рисование по воображению;

различение и передача в рисунке эмоционального состояния и своего отношения к природе, человеку, семье и обществу;

различение произведений живописи, графики, скульптуры, архитектуры и декоративно-прикладного искусства;

различение жанров изобразительного искусства: пейзаж, портрет, натюрморт, сюжетное изображение.

Содержание учебного предмета

Содержание программы в 1 классе представлено в четырех разделах, отражающих направления освоения курса: «Обучение композиционной деятельности», «Развитие умений воспринимать и изображать форму предметов, пропорции, конструкцию»; «Развитие восприятия цвета предметов и формирование умения передавать его в живописи», «Обучение восприятию произведений искусства».

Обучающимися 1 класса усвоение общих сведений о предмете, развитие сенсорного восприятия, мелкой моторики рук и накопление практических умений происходит в процессе освоения учебного материала по ниже указанным разделам программы.

Обучение композиционной деятельности

Понятие «композиции» (без использования термина). Представления о форме изобразительной плоскости. Разные по форме листы бумаги: формы прямоугольника, квадрата, овала. Расположение листа бумаги вертикально и горизонтально относительно рабочего стола, парты, мольберта (без терминологии, только в практическом применении).

Ориентировка на плоскости листа бумаги. Соотношение изображаемого предмета с параметрами листа (расположение листа вертикально или горизонтально). Выбор варианта расположения прямоугольного листа в зависимости от формы планируемого изображения.

Установление отношений между изобразительной плоскостью и самим изображением. Расположение изображения посередине, слева, справа, внизу, вверху листа. Применение выразительных средств композиции: передача величинного контраста между несколькими объектами в изображении (большой/маленький, высокий/низкий, толстый/тонкий).

Оценка результата расположения изображения: красиво/некрасиво, правильно/неправильно.

Применение приемов и правил композиции в рисовании с натуры, тематическом и декоративном рисовании (узор в полосе).

Весна. Почки на деревьях. Рисование. Весна пришла. Светит солнце. Бежит ручей. Плывет корабль. Рисование. Рисование « Ветка акации с листьями».

Развитие умений воспринимать и изображать форму предметов, пропорции, конструкцию

Понятия: «предмет», «форма», «изображение», «силуэт», «часть», «части тела», «узор», «части узора».

Разнообразие форм предметного мира. Выделение из предметной окружающей действительности объектов разной формы. Сходство и различие форм. Геометрические фигуры (круг, прямоугольник, квадрат, овал). Знание о простых формах путём сравнения: овал, прямоугольник – это формы, похожие на круг и квадрат. Узнавание, выделение признаков простой формы при рассматривании предметов простой и сложной формы.

Передача разнообразных форм предметов на плоскости и в пространстве. Изображение предметов простой и сложной формы.

Соотнесение объемной формы с плоскостной формой геометрической фигуры. Конструирование сложных форм из простых (по образцу и собственным представлениям).

Трансформация форм при работе с бумагой (при делении формы на части: получение полоски бумаги из большого прямоугольного листа, маленького прямоугольника из прямоугольника вытянутой формы; при удалении лишнего: получение круга из квадрата).

Обследование предметов, выделение их признаков и свойств, необходимых для передачи в рисунке, аппликации, лепке предмета. Передача пропорций предметов (с помощью учителя, воспроизведение силуэта по пунктирам, по шаблону, трафарету).

Приемы и способы передачи формы предметов: лепка предметов из отдельных деталей и целого куска пластилина; составление целого изображения из деталей, вырезанных из бумаги; вырезание или обрывание силуэта предмета из бумаги по контурной линии; рисование по опорным точкам, дорисовывание, обведение шаблонов, рисование по клеткам, самостоятельное рисование формы объекта и т. п.

Узор в полосе: геометрический, растительный. Принципы построения узора в полосе (повторение одного элемента на всем протяжении полосы; чередование элементов по форме, цвету; расположение элементов посередине, по краям, слева/справа, друг под другом по вертикали).

Наблюдение и передача различия в величине предметов. Сериация (большой — поменьше — еще меньше — маленький, и обратно). Рисование простых форм (круг, квадрат, прямоугольник) от большого к маленькому и наоборот.

Практическое применение приемов и способов передачи графических образов в лепке, аппликации, рисунке.

Рисование забора, солнца. Геометрические фигуры. Лист сирени. Лепка плоскостного изображения по образцу : « Матрёшка». Рисование по памяти « Невалюшка». Деревянный дом в деревне. Изобрази деревянный дом из бревен. Аппликация. Аппликация «Рыбки в аквариуме». Снеговик». Зима. Аппликация « Дома в городе». Одноэтажный дом. Трехэтажный дом. Лепка. Аппликация. Узор в полосе. «Коврик для куклы. Весна. Праздник. Хоровод. Сделай аппликацию и дорисуй ее. Рисование по образцу : « Дом в деревне (на даче). Аппликация « Грибы на пеньке». Наверху облака. Внизу цветы».) Ночь, луна, домик».)

Развитие восприятия цвета предметов и формирование умения передавать его в живописи

Понятия: «цвет», «краски», «акварель», «гуашь» и т. д.

Цвета: красный, желтый, синий, оранжевый, зеленый, фиолетовый. Узнавание, называние и отражение в аппликации и рисунке цветов спектра.

Соотнесение цвета изображения с реальной окраской объектов окружающего мира.

Разнообразие цвета в природе, в окружающей жизни, окраски конкретных предметов (овощей, фруктов, одежды и др.). Изображение предметов, объектов похоже/непохоже; соблюдение соответствия предмета и его окраски в момент наблюдения и его изображения в лепке, аппликации и рисунке. Передача сходства в изображении при работе с натуры.

Эмоциональное восприятие цвета. Противопоставление ярких, светлых и неярких, темных оттенков, передача посредством изобразительной деятельности состояния «грустно – радостно».

Практическое применение представлений о цвете для передачи образов в рисовании с натуры или по образцу, тематическом и декоративном рисовании, аппликации.

Рисование по шаблону « Осенний листопад». Аппликация « Цвета осени». Овощи и фрукты разного цвета. Аппликация « Украшаем ёлку». Человек. « Лицо». Лепка и рисунок « Белый зайка». Пирамидка. Рыбка. Аппликация. «Ваза с цветами». Рисование картинки к сказке «Колобок».

Обучение восприятию произведений искусства

Примерные темы бесед:

«Времена года в произведениях художников», «Рисуют художники», «Как и о чем создаются картины». Красота и разнообразие природы и предметов окружающего мира. Материалы, которые использует художник. Художники, создавшие произведения живописи и графики: И. Шишкин, А. Саврасов, И. Левитан, К. Коровин, Ф. Васильев, Н. Крымов, Б. Кустодиев и др.

«Как и для чего создаются произведения декоративно-прикладного искусства». Украшение жилища, предметов быта, костюма, роспись игрушек.

Беседа по картинам Б.Кустодиева « Масленица», И.Шишкина « На Севере диком», А.Герасимова « Пионы». Рисование картины по описанию.

Направления работы

Формирование организационных умений: правильно сидеть, правильно держать и пользоваться инструментами (карандашами, кистью, красками), правильно располагать изобразительную поверхность на столе.

Развитие моторики рук: формирование представлений детей о движении руки при изображении, при помощи активных и пассивных (движение руки ребенка рукою педагога) движений. Формирование правильного удержания карандаша и кисточки; формирование умения владеть карандашом; формирование навыка произвольной регуляции нажима; произвольного темпа движения (его замедление и ускорение), прекращения движения в нужной точке; направления движения.

Обучение приемам работы в изобразительной деятельности (лепке, выполнении аппликации, рисовании):

Приемы лепки:

разминание куска пластилина;
отщипывание кусков от целого куска пластилина;
размазывание по картону;
скатывание, раскатывание, сплющивание, размазывание, оттягивание;
примазывание частей при составлении целого объемного изображения.
Приемы работы с «подвижной аппликацией» для развития целостного восприятия объекта при подготовке детей к рисованию:
складывание целого изображения из его деталей без фиксации на плоскости листа;
совмещение аппликационного изображения объекта с контурным рисунком геометрической фигуры без фиксации на плоскости листа;
расположение деталей предметных изображений или силуэтов на листе бумаги в соответствующем пространственном положении;
составление по образцу композиции из нескольких объектов без фиксации на плоскости листа.
Приемы выполнения аппликации из бумаги:
приемы работы ножницами (резать кончиками ножниц, резать по прямой и кривой линиям);
раскладывание деталей аппликации на плоскости листа относительно друг друга в соответствии с пространственными отношениями: внизу, наверху, над, под, справа от ..., слева от ..., посередине, с учётом композиции;
приемы наклеивания деталей аппликации на изобразительную поверхность с помощью клея;
приёмы отрывания при выполнении отрывной аппликации.
Приемы рисования твердыми материалами (карандашом, фломастером, ручкой):
рисование по заранее расставленным точкам предметов несложной формы по образцу; обведение контура по точкам (пунктирам);
рисование прямых вертикальных, горизонтальных, наклонных, зигзагообразных линий; рисование дугообразных, спиралеобразных линии; линий замкнутого контура (круг, овал);
удерживание карандаша, фломастера в руке под определённым наклоном к плоскости поверхности листа;
осваивание техники правильного положения карандаша, фломастера в руке при рисовании;
рисование без отрыва руки с постоянной силой нажима и изменением силы нажима на карандаш;
завершение изображения, дорисовывание предметов несложных форм (по образцу);
Приемы работы красками:
примакивание кистью;
наращивание массы;
Обучение действиям с шаблонами и трафаретами:
правила обведения шаблонов;
обведение шаблонов геометрических фигур, реальных предметов несложных форм.

Программой предусматриваются следующие виды работы:

рисование с натуры и по образцу (готовому изображению); рисование по памяти, представлению и воображению; рисование на свободную и заданную тему; декоративное рисование.
лепка объемного и плоскостного изображения (барельеф на картоне) с натуры или по образцу, по памяти, воображению; лепка на тему; лепка декоративной композиции;
выполнение плоскостной и полубъемной аппликации (без фиксации деталей на изобразительной поверхности («подвижная аппликация») и фиксацией деталей на изобразительной плоскости с помощью пластилина и клея) с натуры, по образцу, представлению, воображению; выполнение предметной, сюжетной и декоративной аппликации;
проведение беседы о содержании рассматриваемых репродукций с картин художников, книжной иллюстрации, картинки, произведения народного и декоративно-прикладного искусства.

Тематическое планирование

№	Раздел	Кол-во часов по плану	Теория	Практика
1	Обучение композиционной деятельности	3	3	3
2	Развитие умений воспринимать и изображать форму предметов , пропорции, конструкцию.	20	20	20
3	Развитие восприятия цвета предметов и формирование умения передавать его в живописи.	8	8	8
4	Обучение восприятию произведений искусства.	2	2	2
	ИТОГО:	33	33	33

Учебно-методическое обеспечение учебного процесса

1. Рабочая программа по изобразительному искусству для 1-класса.
2. Видеофильм «Декоративно-прикладное искусство»
3. Видеофильм «Народное творчество»
4. Копилка электронных презентаций по темам программы.

Материально – техническое обеспечение:

1. Компьютер.

Интернет-ресурсы:

1. <http://www.openclass.ru/wiki-pages/50648> Страничка учителя изобразительного искусства
2. <http://www.izorisunok.ru/> Уроки живописи акварелью
3. <http://luntiki.ru/blog/risunok/745.html> поэтапное рисование для детей

РУЧНОЙ ТРУД

Пояснительная записка

Рабочая программа учебного предмета «Ручной труд» разработана на основе Федерального государственного образовательного стандарта (далее ФГОС) образования обучающихся с умственной отсталостью (интеллектуальными нарушениями).

- Примерной адаптированной основной общеобразовательной программы (далее ПрАООП) образования обучающихся с умственной отсталостью (интеллектуальными нарушениями) (вариант 1). Данная программа ориентирована на работу по учебнику : Ручной труд 1 класс, в двух частях.

Л.А. Кузнецова . Учебник для общеобразовательных организаций, реализующих адаптированные основные общеобразовательные программы.

Программа отражает содержание обучения предмету «Ручной труд» с учетом особых образовательных потребностей обучающихся.

Общая характеристика учебного предмета:

Основная цель изучения учебного предмета «Ручной труд» в первом классе заключается в формировании у умственно отсталых младших школьников элементарной трудовой культуры, через установление в их сознании взаимосвязей между предметным миром и окружающей их жизни.

Трудовая деятельность детей с отклонением в умственном развитии характеризуется рядом особенностей: нарушением целенаправленной деятельности, низким уровнем познавательных способностей, недоразвитием мыслительных операций, нарушением двигательно-моторной, эмоционально-волевой сферы и все это ограничивает возможности умственно отсталого школьника в трудовом обучении, отрицательно влияет на формирование у них всех сторон трудовой деятельности (*целевой, исполнительской, энергетической*).

Целевую сторону учебно-трудовой деятельности характеризуют свойства, отражающие процессы усвоения и принятия учащимися трудового задания, формирование образа конечного результата труда и плана работы. Так, умственно отсталые дети затрудняются ориентироваться в задании. Они не могут качественно сделать анализ трудового объекта, слабо выделяют основные признаки, свойства и детали изучаемых предметов. Испытывают трудности в планировании хода работы, не представляют и плохо запоминают последовательность выполнения изделия. В процессе практических действий наблюдаются пропуски или повторы трудовых операций. Не всегда могут использовать полученные знания и умения при выполнении нового задания. Отсутствует потребность в текущем и заключительном контроле, слабая способность к установлению причинно-следственных связей. Эти трудности обусловлены несформированностью у них процессов зрительно, слухового восприятия и недоразвитием аналитико-синтетической деятельности.

Исполнительская сторона включает свойства, относящиеся к практическому преобразованию объекта труда. При формировании двигательных трудовых приемов в процессе технологической обработки того или иного поделочного материала умственно отсталые дети зачастую не сразу понимают и запоминают фронтальное объяснение трудового приема, у них низкий темп овладения техническими приемами, затрудняются рационально использовать приемы. Эти трудности объясняются недоразвитием мелкой моторики и, в частности, слабым взаимодействием правой и левой рук, недоразвитием механизма зрительно-двигательной координации, слабым контролем за распределением мышечного усилия при выполнении двигательного приема, небольшим объемом внимания и т.д.

К энергетической стороне относятся свойства, которые характеризуют активационно-мотивационные процессы деятельности. Характерной чертой детей с интеллектуальным недоразвитием является средняя, устойчиво средняя или низкая работоспособность. Эти дети не сразу включаются в работу, зачастую, интерес к трудовой деятельности ситуативный, непостоянный, поверхностный.

Кроме этого, у этих детей наблюдается недостаточная сформированность эстетической восприимчивости и оценки предметной среды, крайне обедненные знания о красоте окружающих их предметов, не умением пользоваться этими предметами в повседневной хозяйственной жизни, слабым осознанием общественной необходимости, значимости и важности своего труда при создании предметов. Все эти факторы, в целом, тормозят у них развитие ценностной ориентации на жизнь.

Опыт работы с этими детьми показывает, что наряду со значительными дефектами у них обнаруживаются и более сохраненные стороны развития личности. Это, в принципе, позволяет осуществлять трудовое обучение этих детей.

Уроки ручного труда оказывают исключительно положительное влияние на умственное, физическое, эмоциональное развитие обучающихся с нарушением интеллекта и их нравственное и эстетическое воспитание. Обладая огромными коррекционными возможностями трудовая деятельность, помогает адекватному восприятию и эстетической оценке предметов окружающей действительности, их изучению, систематизации знаний о предметах; способствует формированию и коррекции, мыслительных операций, речи, мелкой моторики и т.д.

Задачи:

- развитие интереса и положительной мотивации к трудовой деятельности;

- получение первоначальных представлений о труде в жизни человека;
- формирование представлений о единстве природного и рукотворного мира и о месте в нём человека;
- формирование интереса к разнообразным видам труда;
- формирование простейших знаний о материалах, их свойствах, применении;
- обучение элементарным безорудийным и орудийным приемам;
- развитие общетрудовых умений ориентироваться в задании, планировать и контролировать свою работу с помощью учителя;
- развитие познавательных психических процессов (восприятия, пространственных представлений и ориентировки, памяти, воображения, мышления, речи)
- развитие умственной деятельности (операций анализа, синтеза, сравнения, классификации, обобщения);
- развитие сенсомоторных процессов, руки, глазомера через формирование практических умений;
- формирование информационной грамотности, умения работать с различными источниками информации, доступными умственно отсталому первокласснику;
- развитие речи;
- коррекция интеллектуальных и физических недостатков с учетом их возрастных особенностей, которая предусматривает:
 - коррекцию познавательной деятельности учащихся путем систематического и целенаправленного воспитания и совершенствования у них правильного восприятия формы, строения, величины, цвета предметов, их положения в пространстве, умения находить в трудовом объекте существенные признаки, устанавливать сходство и различие между предметами;
 - развитие аналитико-синтетической деятельности (анализ, синтез, сравнение, обобщение);
 - коррекции ручной моторики; улучшение зрительно-двигательной координации путем использования вариативных и многократно повторяющихся действий с применением разнообразного трудового материала.

Особенность данной программы является то, что в целях сохранения хронологии изучения нового материала, а так же возможностью опираться на содержание учебника: Ручной труд 1 класс, в двух частях. Л.А. Кузнецова . Учебник для общеобразовательных организаций, реализующих адаптированные основные общеобразовательные программы.

в содержание предмета курсивом выделены темы, которые даны в учебниках .

Место учебного предмета в учебном плане

В учебном плане общего образования обучающихся с умственной отсталостью (интеллектуальными нарушениями) учебный предмет «Ручной труд» относится к обязательной предметной области «Технология». На его изучение в первом классе отводится 66 часов, по два часа в неделю.

Планируемые результаты изучения учебного предмет

Изучение учебного предмета «Ручной труд» в соответствии с требованиями ФГОС АООП направлено на достижение следующих результатов:

Личностные результаты освоения технологии включают индивидуально-личностные качества и социальные (жизненные) компетенции обучающегося, социально значимые ценностные установки: положительное отношение и интерес к труду; понимание значения и ценности труда; отношение к труду как первой жизненной необходимости; понимание красоты в труде, в окружающей действительности и возникновение эмоциональной реакции «красиво» или «некрасиво»; осознание своих достижений в области трудовой деятельности; способность к самооценке; умение выражать свое отношение к результатам собственной и чужой творческой деятельности «нравится» или «не нравится»; привычка к организованности, порядку, аккуратности.

Предметные результаты освоения АООП общего образования включают освоенные обучающимися знания и умения, специфичные для каждой образовательной области, готовность их применения.

Программа «Технология. Ручной труд» в первом классе определяет два уровня овладения предметными результатами: минимальный и достаточный.

Минимальный уровень овладения предметными результатами является обязательным для всех обучающихся с легкой умственной отсталостью первого класса, включающий следующие знания и умения:

К концу первого года обучения ручному труду обучающиеся с легкой умственной отсталостью должны *знать*: правила организации рабочего места; виды трудовых работ; названия и свойства поделочных материалов, используемых на уроках ручного труда в первом классе, правила их хранения, санитарно-гигиенические требования при работе с ними; названия инструментов, необходимых на уроках ручного труда, их устройство, правила техники безопасной работы колющими и режущими инструментами; приемы работы (приемы разметки деталей, приемы выделения детали из заготовки, приемы формообразования, приемы соединения деталей, приемы отделки изделия), используемые на уроках ручного труда.

Уметь: организовать свое рабочее место в зависимости от характера выполняемой работы, рационально располагать инструменты, материалы и приспособления на рабочем столе, сохранять порядок на рабочем месте с помощью учителя; анализировать объект, подлежащий изготовлению, выделять и называть его признаки и свойства; определять способы соединения деталей с помощью учителя; составлять стандартный план работы по пунктам с опорой на предметно-операционный план с помощью учителя; владеть некоторыми технологическими приемами ручной обработки поделочных материалов с помощью учителя; работать с доступными материалами (глиной и пластилином, природными материалами, с бумагой и нитками).

Достаточный уровень освоения предметными результатами не является обязательным для всех обучающихся первого класса.

К концу первого года обучения ручному труду обучающиеся с легкой умственной отсталостью должны *знать*: правила рациональной организации труда, включающей в себя упорядоченность действий и самодисциплину.

уметь: самостоятельно находить необходимую для выполнения работы информацию в материалах учебника, рабочей тетради; работать с доступной для первоклассников наглядностью: составлять план работы над изделием с опорой на предметно-операционные, графические планы, и действовать в соответствии с ними в процессе изготовления изделия; осуществлять текущий самоконтроль выполняемых практических действий и корректировку хода практической работы; оценить свое изделие (красиво, некрасиво, аккуратное, похоже на образец); устанавливать причинно-следственные связи между выполняемыми действиями и их результатами; выполнять общественные поручения по уборке класса/мастерской после уроков ручного труда.

Содержание учебного предмета, курса

Программа «Технология. Ручной труд» в первом классе определяет содержание и уровень основных знаний и умений по ручной обработке наиболее доступных для умственно отсталых обучающихся материалов (пластилин, глина, бумага, нитки, природные материалы).

Систематическое обучение ручному труду в первом классе предполагает следующие виды: «Работа с глиной и пластилином», «Работа с бумагой», «Работа с природными материалами», «Работа с нитками».

«Человек и труд». «Урок труда».

Рукотворный предметный мир, как результат трудовой деятельности человека. Урок труда и его особенности. Материалы и инструменты, используемые на уроках ручного труда. Правила пове-

дения и работы на уроках ручного труда. Общие правила организации рабочего места на уроках труда.

«Работа с глиной и пластилином»

Организация рабочего места при выполнении лепных работ. Пластилин-материал ручного труда. Как правильно обращаться с пластилином. Инструменты для работы с пластилином. Элементарные знания о глине и пластине (пластические свойства материалов, цвет, форма). Применение глины для изготовления игрушек; фигурок животных, птиц, людей и т.д.

Организация рабочего места при выполнении лепных работ. Как правильно обращаться с пластилином. Инструменты для работы с пластилином.

Лепка из глины и пластилина разными способами: конструктивным - предмет создается из отдельных частей; пластическим - лепка из целого куска, когда все части вытягиваются из одного куска глины, пластилина; комбинированным - объединяющим лепку из отдельных частей и целого куска.

Лепка из пластилина, изделий имеющих прямоугольную, цилиндрическую, конусообразную и шарообразную форму.

Приемы работы: «разминание», «отщипывание кусочков пластилина», «размазывание по картону» (аппликация из пластилина), «раскатывание столбиками» (аппликация из пластилина), «скатывание шара», «раскатывание шара до овальной формы», «вытягивание одного конца столбика», «сплющивание», «прищипывание», «примазывание» (объемные изделия).

Комбинированные работы: бумага и пластилин.

Свойства, правила работы с пластилином, инструменты для работы. Приёмы работы с пластилином размазывание . Аппликация «Яблоко». Раскатывание столбиками Аппликация «Домик и елочка». Скатывание шара.

Помидор, апельсин. Раскатывание шара до овальной формы. Огурец. Вытягивание одного конца овальной формы. Морковь. Лепка пирамидки. Лепка по образцу грибов.

«Работа с природными материалами»

Организация рабочего места работе с природными материалами.

Элементарные понятия о природных материалах (где используют, где находят, виды природных материалов).

Способы соединения деталей (пластилин).

Работа с засушенными листьями. Способы работы (аппликация, объемные изделия).

Свойства листьев (цвет, форма, засушенные листья - хрупкие). Соединение деталей (с помощью пластилина).

Работа с еловыми шишками. Способы работы (объемные изделия). Свойства еловых шишек (форма, цвет и др.). Соединение деталей изделия (с помощью пластилина).

Где используют природные материалы. Экскурсия. Сбор природного материала. Наклеивание на подложку листьев различной формы. Аппликация из природных материалов «Бабочка». Ёж из пластилина и еловой шишки. Цветок из крылаток клена и пластилина. Рыбка из шишек и пластилина. Девочка в лесу».

Изготовление ежа из пластилина и природных материалов.

«Работа с бумагой»

Организация рабочего места при работе с бумагой.

Элементарные сведения о бумаге (изделия из бумаги). Сорты и виды бумаги (бумага для письма, бумага для печати, рисовальная, впитывающая/гигиеническая, крашеная). Цвет, форма бумаги (треугольник, квадрат, прямоугольник, круг, овал). Инструменты (ножницы) и материалы (клей) для работы с бумагой.

Способы работы с бумагой (аппликация, конструирование).

Виды работы с бумагой:

Складывание фигурок из бумаги (Оригами). Приемы сгибания бумаги: «сгибание

треугольника пополам», «сгибание квадрата с угла на угол»; «сгибание прямоугольной формы пополам»; «сгибание сторон к середине»; «сгибание углов к центру и середине»; «сгибание по типу «гармошки»; «вогнуть внутрь».

Вырезание ножницами из бумаги. Инструменты для резания бумаги.

Правила обращения с ножницами. Правила работы ножницами. Удержание ножниц.

Приемы вырезания ножницами: «разрез по короткой прямой линии»; «разрез по короткой наклонной линии»; «надрез по короткой прямой линии»; «разрез по длинной линии»; «разрез по незначительно изогнутой линии»; «округление углов прямоугольных форм»; «вырезание изображений предметов, имеющие округлую форму»; «вырезание по совершенной кривой линии (кругу)».

Способы вырезания: симметричное вырезание из бумаги, сложенной пополам орнаментальных и предметных изображений.

Использование вырезанных элементов, деталей в аппликации и конструировании.

Обрывание бумаги. Разрывание бумаги по линии сгиба. Отрывание мелких кусочков от листа бумаги (бумажная мозаика). Соединение оборванных элементов (наклеивание). Правила работы с клеем и кистью.

Сминание и скатывание бумаги в ладонях. Сминание пальцами и скатывание в ладонях бумаги (плоскостная и объемная аппликация).

Конструирование из бумаги. Плоскостное конструирование из вырезанных полосок (плетение из полос); Объемное конструирование на основе геометрических фигур (квадрат) и геометрических тел (цилиндра). изображений предметов, имеющие округлую форму»; «вырезание по совершенной кривой линии (кругу)».

Разметка бумаги. Разметка с помощью шаблоном. Понятие «шаблон». Правила работы с шаблоном. Порядок обводки шаблона геометрических фигур (квадрат, треугольник, круг, овал).

Соединение деталей изделия. Клеевое соединение. Правила работы с клеем и кистью.

Приемы клеевого соединения: «точечное», «сплошное». Щелевое соединение деталей (щелевой замок).

Что надо знать о бумаге. Виды и свойства бумаги. Сгибание бумаги треугольной формы. Изделие: «Елочка». Сгибание бумаги квадратной формы. Изделие: «Стаканчик» Сгибание бумаги прямоугольной формы. Изделие: «Наборная линейка». Шаблон. Изделие: «Орнамент из квадратов». «Парусник» орнамент из треугольников. Аппликация из обрывных кусочков бумаги. «Осеннее дерево». Открытка со складным цветком». Открытка со складной фигуркой кошечки». Цыплёнок. «Бумажный фонарик». «Декоративная веточка». «Флажки». «Бумажный цветок». Приемы резания ножницами по изогнутым линиям. Изготовление листочков из бумаги. Аппликация «Веточка рябины».

Аппликация из смятой бумаги «Цветы в корзине». Аппликация «Фрукты на тарелке» Изделие «Снеговик». Изделие «Гусеница». Изделие «Цыплёнок в скорлупе». Изделие «Пароход». Изделие «Стрела» «Плетеный коврик». Изделие «Птица». «Закладка для книги». Изделие «Самолет в облаках». Изготовление цветка из бумаги. Коллективная аппликация «Букет цветов». Складывание бумаги. Приемы сгибания бумаги. Изготовление декоративной птицы из бумаги.

«Работа с нитками»

Элементарные сведения о нитках(откуда берутся нитки). Применение ниток. Свойства ниток. Цвет ниток. Как работать с нитками.

Виды работы с нитками:

Наматывание ниток на картонку (плоские игрушки, кисточки).

Связывание ниток в пучок (ягоды, фигурки человечком, цветы).

Шитье. Инструменты для швейных работ. Приемы шитья: «игла вверх-вниз».

Вышивание. Что делают из ниток. Приемы вышивания: вышивка прямой строчкой «в два приема».

Применение, свойства, цвет ниток. Откуда берутся нитки. Сматывание ниток в клубок. Бабочка». Изготовление кисточки из ниток. Приемы шитья: «игла вверх-вниз». «игла вверх – вниз» геометрических фигур.

Тематическое планирование

№	Тема раздела	Кол-во часов по плану	Теория	Практика
1	Человек и труд. Урок труда.	1	1	-
2	«Работа с глиной и пластилином	14	14	14
3	«Работа с природными материалами»	7	7	5
	3.1 Работа с засушенными листьями.	2	2	2
	3.2 Работа с еловыми шишками.	3	3	3
4	Работа с бумагой	33	33	29
	4.1 Складывание фигурок из бумаги (Оригами).	6	6	5
	4.2 Вырезание ножницами из бумаги	13	13	10
	4.3 Обрывание бумаги	2	2	2
	4.4 Сминание и скатывание бумаги в ладонях	2	2	2
	4.5 Конструирование из бумаги.	7	7	6
	4.6 Разметка бумаги	2	2	2
	4.7 Соединение деталей изделия.	28	28	28
5	Работа с нитками.	11	11	11
	5.1 Наматывание ниток на картонку	3	3	2
	5.2 Связывание ниток в пучок	3	3	2
	5.3 Шитье.	3	3	2
	5.4 Вышивание	3	3	2
	ИТОГО:	66ч	66ч	66ч

МУЗЫКА

ПОЯСНИТЕЛЬНАЯ ЗАПИСКА

Рабочая программа учебного предмета «Музыка» разработана на основе Федерального государственного образовательного стандарта (далее ФГОС) образования обучающихся с умственной отсталостью (интеллектуальными нарушениями).

- Примерной адаптированной основной общеобразовательной программы (далее ПрАООП) образования обучающихся с умственной отсталостью (интеллектуальными нарушениями) (вариант 1).

Цель – формирование основ музыкальной культуры обучающихся с умственной отсталостью (интеллектуальными нарушениями) как неотъемлемой части духовной культуры личности.

Основы музыкальной культуры обучающихся с умственной отсталостью (интеллектуальными

нарушениями) – интегративное понятие, предполагающее овладение элементарными компонентами качеств, необходимых для занятий музыкальной деятельностью, доступное всем обучающимся с умственной отсталостью (интеллектуальными нарушениями) с незначительными музыкальными способностями, не предусматривающее их целенаправленную подготовку к профессиональным занятиям музыкой (устойчивый интерес, положительная мотивация; основы музыкальных знаний, внемузыкальные представления; адекватность переживаний эмоциям, выраженным в музыке; проявление усилий в овладении музыкальной деятельностью; верное голосоведение мелодии, чистота интонирования; понимание содержания песен; точное воспроизведение ритмического рисунка, правильное звукоизвлечение при игре на простейших музыкальных инструментах).

Задачи учебного предмета :

- накопление первоначальных впечатлений от музыкального искусства и получение доступного опыта (овладение элементарными музыкальными знаниями, слушательскими и доступными исполнительскими умениями);
- приобщение к культурной среде, дающей обучающемуся впечатления от музыкального искусства, формирование стремления и привычки к слушанию музыки, посещению выступлений профессиональных и самодеятельных музыкальных исполнителей, самостоятельной музыкальной деятельности;
- развитие способности получать удовольствие от слушания музыкальных произведений, выделение собственных предпочтений в восприятии музыки, приобретение опыта самостоятельной музыкально-исполнительской и музыкально-оценочной деятельности;
- развитие музыкальности, как комплекса способностей, необходимого для занятий музыкальной деятельностью (музыкальное восприятие, музыкально познавательные процессы, музыкальная память, эмоциональные переживания, чувство ритма, звуковысотный слух и др.);
- обогащение представлений об отечественных музыкальных традициях (праздники, обычаи, обряды), формирование духовно-нравственных качеств личности (любовь к Родине, патриотизм, гордость за отечественную музыкальную культуру), как в урочной, так и во внеурочной деятельности;
- формирование у обучающихся элементарных представлений и умений о процессах сочинения, аранжировки, звукозаписи, звукоусиления и звуковоспроизведения, а также самостоятельного использования доступных технических средств для реализации потребности в слушании музыкальных произведений в записи;
- реализация психокоррекционных и психотерапевтических возможностей музыкальной деятельности для преодоления у обучающихся с умственной отсталостью (интеллектуальными нарушениями) имеющихся нарушений развития и профилактики возможной социальной дезадаптации.

Характеристика учебного предмета

«Музыка» – учебный предмет, предназначенный для формирования у обучающихся с умственной отсталостью (интеллектуальными нарушениями) элементарных знаний, умений и навыков в области музыкального искусства, развития их музыкальных способностей, мотивации к музыкальной деятельности. В процессе реализации учебного предмета «Музыка» в ходе занятий такими видами музыкальной деятельности, как восприятие музыки, хоровое пение, изучение элементов музыкальной грамоты, игре на музыкальных инструментах детского оркестра, у обучающихся с умственной отсталостью (интеллектуальными нарушениями) вырабатываются необходимые умения музыкального восприятия, музыкально-исполнительские навыки, приобретаются первоначальные сведения о творчестве композиторов, элементарные представления о теории музыки. Коррекционная направленность учебного предмета «Музыка» обеспечивается специфическими психокоррекционными и психотерапевтическими свойствами различных видов музыкальной деятельности. Музыкально-образовательный процесс основан на принципах природосообразности, культуросообразности, индивидуализации и дифференциации процесса музыкального воспитания, взаимосвязи обучения и воспитания, оптимистической перспективы, комплексности, доступности, систематичности и последовательности, наглядности.

Место учебного предмета в учебном плане

В соответствии с ФГОС образования обучающихся с умственной отсталостью (интеллектуальными нарушениями) и АООП образования обучающихся с умственной отсталостью (интеллектуальными нарушениями) (вариант 1) учебный предмет «Музыка» является обязательным учебным предметом предметной области «Искусство. В 1 классе – 2 часа в неделю.

Планируемые результаты освоения учебного предмета:

Личностные результаты:

- положительная мотивация к занятиям различными видами музыкальной деятельности;
- готовность к творческому взаимодействию и коммуникации с взрослыми и другими обучающимися в различных видах музыкальной деятельности на основе сотрудничества, толерантности, взаимопонимания и принятыми нормами социального взаимодействия;
- готовность к практическому применению приобретенного музыкального опыта в урочной и внеурочной деятельности, в том числе, в социокультурных проектах с обучающимися с нормативным развитием и другими окружающими людьми;
- осознание себя гражданином России, гордящимся своей Родиной;
- адекватная самооценка собственных музыкальных способностей;
- начальные навыки реагирования на изменения социального мира;

- сформированность музыкально-эстетических предпочтений, потребностей, ценностей, чувств и оценочных суждений;
- наличие доброжелательности, отзывчивости, открытости, понимания и сопереживания чувствам других людей;
- сформированность установки на здоровый образ жизни, бережное отношение к собственному здоровью, к материальным и духовным ценностям.

Предметные результаты:

Минимальный уровень:

- определение содержания знакомых музыкальных произведений;
- представления о некоторых музыкальных инструментах и их звучании;
- пение с инструментальным сопровождением и без него (с помощью педагога);
- выразительное совместное исполнение выученных песен с простейшими элементами динамических оттенков;
- правильное формирование при пении гласных звуков и отчетливое произнесение согласных звуков в конце и в середине слов;
- правильная передача мелодии в диапазоне ре¹-си¹;
- различение вступления, запева, припева, проигрыша, окончания песни;
- различение песни, танца, марша;
- передача ритмического рисунка мелодии (хлопками, на металлофоне, голосом);
- определение разнообразных по содержанию и характеру музыкальных произведений (веселые, грустные и спокойные);
- владение элементарными представлениями о нотной грамоте.

Достаточный уровень:

- самостоятельное исполнение разученных песен, как с инструментальным сопровождением, так и без него;
- представления обо всех включенных в Программу музыкальных инструментах и их звучании;
- сольное пение и пение хором с выполнением требований художественного исполнения, с учетом средств музыкальной выразительности;
- ясное и четкое произнесение слов в песнях подвижного характера;
- различение разнообразных по характеру и звучанию песен, маршей, танцев;
- знание основных средств музыкальной выразительности: динамические оттенки (форте-громко, пиано-тихо); особенности темпа (быстро, умеренно, медленно); особенности регистра (низкий, средний, высокий) и др.
- владение элементами музыкальной грамоты, как средства графического изображения музыки.

Содержание учебного предмета, курса

При определении содержания учебного предмета «Музыка» необходимо учитывать следующие требования:

- социокультурные требования современного образования;
- приоритет отечественной музыкальной культуры и музыкальных традиций в контексте мировой культуры;
- художественная ценность музыкальных произведений;
- доступность содержания учебного предмета «Музыка» обучающимся с умственной отсталостью (интеллектуальными нарушениями);
- психотерапевтические и психокоррекционные возможности музыкальной деятельности.

Содержание программы по музыке базируется на изучении обучающимися с умственной отсталостью (интеллектуальными нарушениями) основ музыкального искусства:

- жанры музыки (песня, танец, марш и их разновидности);
- основные средства музыкальной выразительности;
- формы музыки (одночастная, двухчастная, трехчастная, куплетная);
- зависимость формы музыкального произведения от содержания;
- основные виды музыкальной деятельности: сочинение, исполнение, музыкальное восприятие.

Основу содержания Программы составляют: произведения отечественной (русской) классической и современной музыкальной культуры: музыка народная и композиторская; музыкальный фольклор как отражение жизни народа, его истории, отношения к родному краю, природе, труду, человеку; устная и письменная традиции существования музыки; основные жанры русских народных песен; песенность как основная черта русской народной и профессиональной музыки; народные истоки в творчестве русских композиторов. Повторяемость музыкальных произведений отвечает принципу концентризма построения учебного материала. Выбор музыкальных произведений для слушания зависит от соответствия содержания музыкальных произведений возможностям восприятия их обучающимися с умственной отсталостью (интеллектуальными нарушениями). Необходимо учитывать наличие образного содержания, что соответствует соблюдению принципа художественности. Обучающимся с умственной отсталостью (интеллектуальными нарушениями) близки и доступны образы, связанные с их интересами и бытом: ситуации взаимодействия со сверстниками и родными, игры и игрушки, образы животных, сказочно-героические персонажи, школьная жизнь, общественные и природные явления, трудовая, профессиональная деятельность. Музыка для слушания отличается: четкой, ясной структурностью, формой; простотой музыкаль-

ного языка; классической гармонией; выразительными мелодическими оборотами; использованием изобразительных, танцевальных, звукоподражательных элементов.

В разделе «Музыкальное восприятие» обучающиеся с умственной отсталостью (интеллектуальными нарушениями) овладевают: умением слушать музыку, адекватно реагируя на художественные образы, воплощенные в музыкальных произведениях; элементарными представлениями о многообразии внутреннего содержания прослушиваемых произведений; эмоциональной отзывчивостью и эмоциональным реагированием на произведения различных музыкальных жанров, разных по своему характеру; умением передавать словами примерное содержание музыкального произведения; умением определять разнообразные по форме и характеру музыкальные произведения (марш, танец, песня; веселая, грустная, спокойная мелодия); умением самостоятельно узнавать и называть музыкальные произведения по вступлению; умением выделять мелодию и аккомпанемент в песне и в инструментальном произведении; умением различать части песни (запев, припев, проигрыш, окончание); представлениями о сольном и хоровом пении; о различных музыкальных коллективах (ансамбль, оркестр); представлениями о музыкальных инструментах и их звучании.

Вводный урок. Детские песни из отечественных мультфильмов. «К нам гости пришли» Частушки – топотушки. Неприятность эту мы переживем. Из мультфильма «Лето кота Леопольда». Новогодняя Новогодняя хороводная. П. Чайковский. Танец маленьких лебедей. Из балета «Лебединое озеро. Белые кораблики. Музыка В. Шаинского, слова Л. Яхнина. На крутом берегу. Из мультфильма «Леопольд и Золотая рыбка».

Добрый жук. Из кинофильма «Золушка». Хор охотников. Из оперы «Волишебный стрелок»

Клоуны. Песенка о лете. Из мультфильма «Дед Мороз и лето»

Песенка о лете. Из мультфильма «Дед Мороз и лето» Гопак. Из оперы «Сорочинская ярмарка» И.

Бах. Шутка. Из сюиты 2, 1067

Песенный репертуар раздела **«Хоровое пение»** составляют произведения отечественной музыкальной культуры; музыка народная и композиторская; детская, классическая, современная. Используемый песенный материал характеризуется смысловой доступностью, отражает знакомые образы, события и явления, имеет простой ритмический рисунок мелодии, короткие музыкальные фразы, соответствующие требованиям организации щадящего голосового режима. Примерная тематика произведений: о природе, труде, профессиях, общественных явлениях, детстве, школьной жизни и т.д. Среди жанров: песни-прибаутки, шуточные песни, игровые песни, трудовые песни, колыбельные песни и пр.

Домашние животные «Серенькая кошечка». Веселые гуси. Украинская народная песня. Бабушкин козлик. Русская народная песня. «Урожай собирай» Во поле берёза стояла» русская народная

песня. Русская народная песня. Огородная-хороводная. Если добрый ты. Из мультфильма «День рождения кота Леопольда». Новогодний хоровод «Елочка». «Защитники Отечества. Ракеты. Музыка Ю. Чичкова, слова Я. Серпина Бескозырка белая. Музыка народная, слова З. Александровой. Девочек наших мы поздравляем «Песню девочкам поем. Маме в день 8 марта. «Дружба крепкая» «Бременские музыканты. Все мы делим пополам. «Трудимся с охотой» На мосточке. Вот оно какое наше лето. Песенка Львенка и Черепахи. Из мультфильма «Как Львенок и Черепаха пели песню». Песенка про кузнечика. Из мультфильма «Приключения Незнайки».

Для формирования у обучающихся с умственной отсталостью (интеллектуальными нарушениями) навыка пения осуществляется:

- обучение певческой установке (непринужденное, но подтянутое положение корпуса с расправленными спиной и плечами, прямое свободное положение головы, устойчивая опора на обе ноги, свободные руки);
- работа над певческим дыханием (развитие умения бесшумного глубокого, одновременного вдоха, соответствующего характеру и темпу песни;
- формирование умения брать дыхание перед началом музыкальной фразы;
- отработка навыков экономного выдоха, удерживания дыхания на более длинных фразах; - развитие умения быстрой, спокойной смены дыхания при исполнении песен, не имеющих пауз между фразами;
- развитие умения распределять дыхание при исполнении напевных песен с различными динамическими оттенками (при усилении и ослаблении дыхания);
- пение коротких попевок на одном дыхании;
- формирование устойчивого навыка естественного, ненапряженного звучания (развитие умения правильно формировать гласные и отчетливо произносить согласные звуки, интонационно выделять гласные звуки в зависимости от смысла текста песни;
- развитие умения правильно формировать гласные при пении двух звуков на один слог; - развитие умения отчетливого произнесения текста в темпе исполняемого произведения); - развитие умения мягкого, напевного, легкого пения (работа над кантиленой – способностью певческого голоса к напевному исполнению мелодии);
- активизация внимания к единой правильной интонации (развитие точного интонирования мотива выученных песен в составе группы и индивидуально);
- развитие умения четко выдерживать ритмический рисунок произведения без сопровождения учителя и инструмента (а капелла);

- работа над чистотой интонирования и выравнивание звучания на всем диапазоне; - развитие слухового внимания и чувства ритма в ходе специальных ритмических упражнений;
- развитие умения воспроизводить куплет хорошо знакомой песни путем беззвучной артикуляции в сопровождении инструмента;
- дифференцирование звуков по высоте и направлению движения мелодии (звуки высокие, средние, низкие;
- восходящее, нисходящее движение мелодии, на одной высоте);
- развитие умения показа рукой направления мелодии (сверху вниз или снизу вверх); ----- развитие умения определять сильную долю на слух;
- развитие понимания содержания песни на основе характера ее мелодии (веселого, грустного, спокойного) и текста;
- выразительно-эмоциональное исполнение выученных песен с простейшими элементами динамических оттенков;
- формирование понимания дирижерских жестов (внимание, вдох, начало и окончание пения);
- развитие умения слышать вступление и правильно начинать пение вместе с педагогом и без него, прислушиваться к пению одноклассников (развитие пения в унисон;
- развитие устойчивости унисона;
- обучение пению выученных песен ритмично, выразительно с сохранением строя и ансамбля);
- развитие умения использовать разнообразные музыкальные средства (темп, динамические оттенки) для работы над выразительностью исполнения песен;

Тематическое планирование

№	Тема раздела	Кол-во часов по плану	Теория	Практика
1	Музыкальное восприятие	26	26	22
2	Хоровое пение.	40	40	35
	ИТОГО:	66	66	57

Материально-техническое сопровождение программы:

Информационно-коммуникационные средства обучения:

- информационные сайты, интернет-ресурсы, энциклопедии
- видеофильмы, посвященные творчеству выдающихся отечественных и зарубежных композиторов;

видеофильмы с записью известных оркестровых коллективов;

- видеофильмы с записью известных хоровых коллективов

Технические средства обучения (включая специализированные компьютерные инструменты обучения, мультимедийные средства) дают возможность удовлетворить особые образовательные потребности обучающихся, способствуют мотивации учебной деятельности, развивают познавательную активность обучающихся, принтер, интерактивная доска, музыкальный центр.

Учебно-практическое оборудование:

- музыкальный инструмент: бубен; колокольчики.

ПРОГРАММА ВНЕУРОЧНОЙ ДЕЯТЕЛЬНОСТИ **"МОЙ БЕЗОПАСНЫЙ МИР"**

ПОЯСНИТЕЛЬНАЯ ЗАПИСКА

Программа внеурочной деятельности, направленная на формирование экологической культуры, здорового и безопасного образа жизни, является концептуальной методической основой для разработки и реализации общеобразовательной организацией собственной программы.

Программа внеурочной деятельности разрабатывается на основе системно-деятельностного и культурно-исторического подходов, с учётом этнических, социально-экономических, природно-территориальных и иных особенностей региона, запросов семей и других субъектов образовательного процесса и подразумевает конкретизацию задач, содержания, условий, планируемых результатов, а также форм ее реализации, взаимодействия с семьёй, учреждениями дополнительного образования и другими общественными организациями.

Программа внеурочной деятельности — комплексная программа формирования у обучающихся с умственной отсталостью (интеллектуальными нарушениями) знаний, установок, личностных ориентиров и норм поведения, обеспечивающих сохранение и укрепление физического и психического здоровья как одной из ценностных составляющих, способствующих познавательному и эмоциональному развитию ребёнка.

Реализация программы должна проходить в единстве урочной, внеурочной и внешкольной деятельности, в совместной педагогической работе общеобразовательной организации, семьи и других институтов общества.

Программа является составной частью адаптированной общеобразовательной программы и должна проектироваться в согласовании с другими ее компонентами: планируемыми результатами, программой формирования базовых учебных действий, программами отдельных учебных предметов, внеурочной деятельности, нравственного развития.

Целью программы является социально-педагогическая поддержка в сохранении и укреплении физического, психического и социального здоровья обучающихся, формирование основ экологической культуры, здорового и безопасного образа жизни.

Основные задачи программы:

формирование представлений об основах экологической культуры на примере экологически сообразного поведения в быту и природе, безопасного для человека и окружающей среды;

формирование познавательного интереса и бережного отношения к природе;

формирование представлений об основных компонентах культуры здоровья и здорового образа жизни;

пробуждение в детях желания заботиться о своем здоровье (формирование заинтересованного отношения к собственному здоровью) путем соблюдения правил здорового образа жизни и организации здоровьесберегающего характера учебной деятельности и общения;

формирование представлений о рациональной организации режима дня, учебы и отдыха, двигательной активности;

формирование установок на использование здорового питания;

использование оптимальных двигательных режимов для обучающихся с учетом их возрастных, психофизических особенностей,
развитие потребности в занятиях физической культурой и спортом;
соблюдение здоровьесозидающих режимов дня;
развитие готовности самостоятельно поддерживать свое здоровье на основе использования навыков личной гигиены;
формирование негативного отношения к факторам риска здоровью обучающихся (сниженная двигательная активность, курение, алкоголь, наркотики и другие психоактивные вещества, инфекционные заболевания);
становление умений противостояния вовлечению в табакокурение, употребление алкоголя, наркотических и сильнодействующих веществ;
формирование потребности ребенка безбоязненно обращаться к врачу по любым вопросам, связанным с особенностями роста и развития, состояния здоровья;
формирование умений безопасного поведения в окружающей среде и простейших умений поведения в экстремальных (чрезвычайных) ситуациях.

Основные направления, формы реализации программы

Системная работа по формированию экологической культуры, здорового и безопасного образа жизни в общеобразовательной организации может быть организована по следующим направлениям:

1. Создание экологически безопасной, здоровьесберегающей инфраструктуры общеобразовательной организации.
2. Реализация программы формирования экологической культуры и здорового образа жизни в урочной деятельности.
3. Реализация программы формирования экологической культуры и здорового образа жизни во внеурочной деятельности.
4. Работа с родителями (законными представителями).
5. Просветительская и методическая работа со специалистами общеобразовательной организации.

Экологически безопасная, здоровьесберегающая инфраструктура общеобразовательной организации включает:

- соответствие состояния и содержания здания и помещений общеобразовательной организации экологическим требованиям, санитарным и гигиеническим нормам, нормам пожарной безопасности, требованиям охраны здоровья и охраны труда обучающихся;
- наличие и необходимое оснащение помещений для питания обучающихся, а также для хранения и приготовления пищи;
- организацию качественного горячего питания обучающихся, в том числе горячих завтраков;
- оснащённость кабинетов, физкультурного зала, спортплощадок необходимым игровым и спортивным оборудованием и инвентарём;
- наличие помещений для медицинского персонала;
- наличие необходимого (в расчёте на количество обучающихся) и квалифицированного состава специалистов, обеспечивающих оздоровительную работу с обучающимися (логопеды, учителя физической культуры, психологи, медицинские работники).

Ответственность и контроль за реализацию этого направления возлагаются на администрацию общеобразовательной организации.

Реализация программы внеурочной деятельности

Программа реализуется на межпредметной основе путем интеграции в содержание базовых учебных предметов разделов и тем, способствующих формированию у обучающихся с умственной отсталостью (интеллектуальными нарушениями) основ экологической культуры, установки на здоровый и безопасный образ жизни. Ведущая роль принадлежит таким учебным предметам как

«Физическая культура», «Мир природы и человека», «Природоведение», «Биология», «Основы социальной жизни», «География», а также «Ручной труд».

В результате реализации программы у обучающейся будут сформированы практико-ориентированные умения и навыки, которые обеспечат им возможность в достижении жизненных компетенций:

элементарные природосберегающие умения и навыки:

умения оценивать правильность поведения людей в природе; бережное отношения к природе, растениям и животным; элементарный опыт природоохранительной деятельности.

элементарные здоровьесберегающие умения и навыки:

навыки личной гигиены; активного образа жизни;

умения организовывать здоровьесберегающую жизнедеятельность: режим дня, утренняя зарядка, оздоровительные мероприятия, подвижные игры и т. д.;

умение оценивать правильность собственного поведения и поведения окружающих с позиций здорового образа жизни;

умение соблюдать правила здорового питания: навыков гигиены приготовления, хранения и культуры приема пищи;

навыки противостояния вовлечению в табакокурение, употребления алкоголя, наркотических и сильнодействующих веществ;

навыки безбоязненного общения с медицинскими работниками; адекватного поведения при посещении лечебного учреждения, а также при возникновении признаков заболеваний у себя и окружающих; умения общего ухода за больными.

навыки и умения безопасного образа жизни:

навыки адекватного поведения в случае возникновения опасных ситуаций в школе, дома, на улице;

умение оценивать правильность поведения в быту;

умения соблюдать правила безопасного поведения с огнём, водой, газом, электричеством; безопасного использования учебных принадлежностей, инструментов;

навыки соблюдения правил дорожного движения и поведения на улице, пожарной безопасности;

навыки позитивного общения; соблюдение правил взаимоотношений с незнакомыми людьми; правил безопасного поведения в общественном транспорте.

навыки и умения безопасного поведения в окружающей среде и простейшие умения поведения в экстремальных (чрезвычайных) ситуациях:

умения действовать в неблагоприятных погодных условиях (соблюдение правил поведения при грозе, в лесу, на водоёме и т.п.);

умения действовать в условиях возникновения чрезвычайной ситуации в регионе проживания (порядок и правила вызова полиции, «скорой помощи», пожарной охраны);

умения оказывать первую медицинскую помощь (при травмах, ушибах, порезах, ожогах, укусах насекомых, при отравлении пищевыми продуктами).

Реализация программы внеурочной деятельности

Формирование экологической культуры, здорового и безопасного образа жизни осуществляется во внеурочной деятельности во всех направлениях (социальном, духовно-нравственном, спортивно-оздоровительном, общекультурном).

Программу характеризует выраженная практическая и профилактическая направленность. Изучение основ безопасной жизнедеятельности, здорового образа жизни должно способствовать овладению обучающимися с умственной отсталостью (интеллектуальными нарушениями) основными навыками здорового образа жизни, элементарными приемами, действиями в опасных ситуациях и при несчастных случаях, в том числе простыми способами оказания или поиска помощи, а также формированию стереотипов безопасного поведения в типичных ситуациях.

Формы организации внеурочной деятельности: досугово-развлекательные мероприятия, ролевые игры, занятия, развивающие ситуации, общественно полезная практика, соревнования, дни

здоровья, занятия в кружках, прогулки, тематические беседы, праздники, недели здорового образа жизни, мини-проекты, экологические акции и т.д.

Просветительская работа с родителями

Просветительская работа с родителями (законными представителями) направлена на повышение уровня знаний по вопросам охраны и укрепления здоровья детей, формирования безопасного образа жизни включает:

проведение родительских собраний, семинаров, лекций, тренингов, конференций, круглых столов и т.п.;

организацию совместной работы педагогов и родителей (законных представителей) по проведению оздоровительных, природоохранных мероприятий, спортивных соревнований, дней здоровья, занятий по профилактике вредных привычек и т. п.

В содержательном плане просветительская работа направлена на ознакомление родителей широким кругом вопросов, связанных с особенностями психофизического развития детей, укреплением здоровья детей, созданием оптимальных средовых условий в семье, соблюдением режима дня в семье, формированием у детей стереотипов безопасного поведения, повышением адаптивных возможностей организма, профилактикой вредных привычек, дорожно-транспортного травматизма и т. д.

Эффективность реализации этого направления зависит от деятельности администрации общеобразовательной организации, всех специалистов, работающих в общеобразовательной организации (педагогов-дефектологов, педагогов-психологов, медицинских работников и др.).

Просветительская и методическая работа с педагогами и специалистами

Просветительская и методическая работа с педагогами и специалистами, направленная на повышение квалификации работников общеобразовательной организации и повышение уровня их знаний по проблемам охраны и укрепления здоровья детей, включает:

- проведение соответствующих лекций, консультаций, семинаров, круглых столов, родительских собраний, педагогических советов по данной проблеме;
- приобретение для педагогов, специалистов и родителей (законных представителей) необходимой научно-методической литературы;
- привлечение педагогов, медицинских работников, психологов и родителей (законных представителей) к совместной работе по проведению природоохранных, оздоровительных мероприятий и спортивных соревнований.

1. ПЛАНИРУЕМЫЕ РЕЗУЛЬТАТЫ ОСВОЕНИЯ КУРСА

Важнейшие личностные результаты:

ценностное отношение к природе; бережное отношение к живым организмам, способность сочувствовать природе и её обитателям;

потребность в занятиях физической культурой и спортом;

негативное отношение к факторам риска здоровью (сниженная двигательная активность, курение, алкоголь, наркотики и другие психоактивные вещества, инфекционные заболевания);

эмоционально-ценностное отношение к окружающей среде, осознание необходимости ее охраны;

ценностное отношение к своему здоровью, здоровью близких и окружающих людей;

элементарные представления об окружающем мире в совокупности его природных и социальных компонентов;

установка на здоровый образ жизни и реализация ее в реальном поведении и поступках;

стремление заботиться о своем здоровье;

готовность следовать социальным установкам экологически культурного здоровьесберегающего, безопасного поведения (в отношении к природе и людям);

готовность противостоять вовлечению в табакокурение, употребление алкоголя, наркотических и сильнодействующих веществ;

готовность самостоятельно поддерживать свое здоровье на основе использования навыков личной гигиены;

овладение умениями взаимодействия с людьми, работать в коллективе с выполнением различных социальных ролей;

освоение доступных способов изучения природы и общества (наблюдение, запись, измерение, опыт, сравнение, классификация и др.);

развитие навыков устанавливать и выявлять причинно-следственные связи в окружающем мире;

овладение умениями ориентироваться в окружающем мире, выбирать целевые и смысловые установки в своих действиях и поступках, принимать решения.

2. СОДЕРЖАНИЕ УЧЕБНОГО ПРЕДМЕТА, КУРСА

Раздел 1 «Ребёнок и другие люди»

О несовпадении приятной внешности и добрых намерений.

Рассказ педагога об опасности контактов с незнакомыми взрослыми, учитывая, что у детей уже сложились собственные представления о том, какие взрослые могут быть опасными. Так, большинство детей считает, что опасными являются люди с неприятной внешностью или неопрятно одетые. Некоторые думают, что опасность представляют прежде всего мужчины («дядя с бородой»), а молодые, хорошо одетые, симпатичные женщины, девушки или юноши не могут причинить вред так же, как и любой человек с открытой, дружелюбной улыбкой. Поэтому целесообразно провести с детьми беседу о нередком несовпадении приятной внешности и добрых намерений. Целесообразно использовать примеры из знакомых сказок и литературных произведений («Сказка о мёртвой царевне и о семи богатырях» А.С.Пушкина – служанка, прикинувшаяся доброй старушкой; Золушка одета в лохмотья, но была доброй; Чудище в «Аленьком цветочке» оказалось заколдованным принцем).

Опасные ситуации контактов с незнакомыми людьми

Рассматриваются типичные ситуации опасных контактов с незнакомыми людьми:

- взрослый уговаривает ребенка пойти с ним куда-либо, обещая подарить игрушку;
- взрослый открывает дверцу машины и приглашает ребенка покататься;
- взрослый угощает ребенка конфетой.

Ребёнок и другие дети, в том числе подростки.

Ребёнку нужно объяснить, что он должен уметь сказать «нет» другим детям, прежде всего, подросткам, которые хотят втянуть его в опасную ситуацию, например, пойти посмотреть, что происходит на стройке; разжечь костёр; забраться на чердак и вылезти на крышу; спуститься в подвал; поиграть в лифте; «поэкспериментировать» с лекарствами и пахучими веществами; залезть на дерево; забраться в чужой сад или огород; пойти в лес или на железнодорожную станцию.

Если «чужой» приходит в дом.

Необходимо разъяснить детям, что опасности могут подстергать их не только на улице, но и дома, поэтому нельзя входить в подъезд одному, без родителей или знакомых взрослых. Нельзя открывать дверь чужому, даже если у незнакомого человека ласковый голос или он представляется знакомым родителей, знает, как их зовут, и действует, якобы, от их имени. Целесообразно разыграть разные ситуации: ребёнок дома один; ребёнок дома с друзьями, братьями, сёстрами; ребёнок дома со взрослыми. В игровой тренинг необходимо включить разного рода «уговоры», привлекательные обещания. Разыгрываемые ситуации могут подкрепляться сказочными сюжетами («Волк и семеро козлят»).

Раздел 2 «Ребёнок и природа»

В природе всё взаимосвязано.

Педагогу необходимо рассказать детям о взаимосвязях и взаимодействии всех природных объектов. При этом дети должны понять: Земля – наш общий дом, а человек – часть природы (например, можно познакомить их с влиянием водоёмов, лесов, воздушной среды и почвы на жизнь человека, животных, растений). Для этой цели можно использовать пособие Н.А.Рыжовой «Не просто сказки. Экологические рассказы, сказки и праздники»).

Бережное отношение к живой природе.

Задача педагога научить детей ответственному и бережному отношению к природе (не разорять муравейники, кормить птиц зимой, не трогать птичьи гнёзда, не ломать ветки), при этом объясняя, что не следует забывать и об опасностях, связанных с некоторыми растениями или возникающих при контактах с животными.

Правила поведения на природе (в лесу, на водоёме)

Учитель знакомит детей о том, что нельзя трогать незнакомые растения, грибы, пробовать плоды различных деревьев, разработать алгоритм поведения на водоёме (место выбора, посещение водоёма только со взрослым, пребывание в воде и на солнце)

Лекарственные и ядовитые растения.

Педагог должен рассказать детям о ядовитых растениях, которые растут в лесу, на полянах, вдоль дорог, на пустырях. Для ознакомления можно использовать картинки, другие наглядные материалы. Следует объяснить, что надо быть осторожными и отучаться от вредной привычки пробовать всё подряд (ягоды, травинки), так как в результате ухудшающейся экологической обстановки, например, кислотных дождей, опасным может оказаться даже неядовитое растение.

Съедобные и несъедобные грибы

Дети должны узнать, что существуют ядовитые грибы, и научиться отличать их от съедобных. Следует объяснить, что никакие грибы нельзя брать в рот или пробовать в сыром виде. Даже со съедобными грибами в последние годы происходят изменения, делающие их непригодными для еды. Особой осторожности требуют консервированные грибы, которые детям дошкольного возраста лучше вообще не употреблять в пищу.

Для закрепления этих правил полезно использовать настольные игры – классификации, игры с мячом в «съедобное – несъедобное», соответствующий наглядный материал, а в летний сезон – прогулки на природу.

Контакты с животными

Ведется объяснение правил поведения при общении с животными. Когда и как можно покормить животное, погладить, поиграть. К чему это может привести. Нельзя дразнить и мучить животных

Раздел 3 «Ребёнок дома»

Прямые запреты и умение правильно обращаться с некоторыми предметами.

Предметы домашнего быта, которые являются источниками потенциальной опасности, делятся на три группы:

- * предметы, которыми **категорически запрещается** пользоваться (спички, газовые плиты, печка, электрические розетки, включенные электроприборы);
- * предметы, с которыми, в зависимости от возраста детей, нужно научиться правильно обращаться (иголка, ножницы, нож);
- * предметы, которые взрослые должны хранить в недоступных для детей местах (бытовая химия, лекарства, спиртные напитки, сигареты, пищевые кислоты, режущие –колющие инструменты).

Из объяснений педагога ребёнок должен усвоить, что предметами первой группы могут пользоваться только взрослые. Здесь как нигде уместны прямые запреты. Ребёнок ни при каких обстоятельствах не должен самостоятельно зажигать спички, включать плиту, прикасаться к включенным электрическим приборам. При необходимости прямые запреты

могут дополняться объяснениями, примерами из литературных произведений («Кошкин дом»), играми – драматизациями.

Для того, чтобы научить детей пользоваться предметами второй группы, необходимо организовать специальные обучающие занятия по выработке соответствующих навыков (в зависимости от возраста детей).

Проблемы безопасности детей в связи с предметами третьей группы и правила их хранения являются содержанием совместной работы педагогов и родителей.

Экстремальные ситуации в быту.

Ребёнка нужно научить пользоваться телефоном в экстренных случаях. Но при обучении пользованием телефоном при вызове пожарных, «скорой помощи», милиции требуется работа по профилактике ложных вызовов. Вместе с тем дети должны пользоваться телефоном, знать номера близких взрослых. Это может понадобиться детям на практике в экстремальной ситуации, когда ребёнок просто испугался чего –либо или кого –либо. Следует учесть, что игра с телефоном существенно отличается от реальной ситуации: в настоящем телефонном разговоре ребёнок не видит партнёра по общению, а тембр голоса в телефонной трубке отличается непривычным своеобразием. Поэтому умение пользоваться настоящим телефоном может возникнуть и закрепиться в процессе специального тренинга, проведение которого можно поручить родителям, объяснив им, какие проблемы могут возникнуть у ребёнка.

Раздел 4 «Здоровье ребёнка»

Здоровье – главная ценность человеческой жизни.

Педагогу необходимо объяснить детям, что здоровье – это одна из главных ценностей жизни. Каждый ребёнок хочет быть сильным, бодрым, энергичным: бегать не уставая, кататься на велосипеде, плавать, играть с ребятами во дворе, не мучиться головными болями или бесконечным насморком. Плохое самочувствие, болезни являются причинами отставания в росте, неуспеваемости, плохого настроения. Поэтому каждый должен думать о своём здоровье, знать своё тело, научиться заботиться о нём, не вредить своему организму.

Изучаем свой организм.

Педагог знакомит детей с тем, как устроено тело человека, его организм. В доступной форме, привлекая иллюстрированный материал, рассказывает об анатомии и физиологии, основных системах и органах человека (опорно–двигательной, мышечной, пищеварительной, выделительных системах, кровообращении, дыхании, нервной системе, органах чувств). Предлагает показать, где находятся руки, ноги, голова, туловище, грудная клетка. Обращает их внимание на, что тело устроено так, чтобы мы могли занимать вертикальное положение: голова – вверху (в самом надёжном месте); руки –на полпути (ими удобно пользоваться и вверх, и вниз); ноги – длинные и крепкие (удерживают и передвигают всё тело); в самом низу –ступни (опора). В левой стороне туловища расположен замечательный механизм, который помогает нам жить, - сердце, защищённое грудной клеткой.

Рассказывая о кровообращении, детям предлагается послушать, как бьётся сердце, объясняется, что оно сжимается и разжимается, работает, как насос, перегоняя кровь. Когда мы устаём, нашему организму нужно больше крови, и биение сердца ускоряется; если же мы спокойны, то тратим намного меньше энергии. И сердце может отдохнуть и биться медленнее. Детям предлагается проверить на себе, как работает сердце после физических упражнений. В состоянии покоя, после сна.

Прислушаемся к своему организму

Идет формирование умения чутко прислушиваться к своему организму, чтобы помогать ему ритмично работать, вовремя реагировать на сигналы «хочу есть», «хочу спать» и т.д.

Использование режимных моментов как помощников для плодотворной работы организма

О ценностях здорового образа жизни.

По традиции педагоги используют различные формы организации физической активности: утреннюю гимнастику, физкультурные занятия, физкультминутки, физические упражнения после сна, подвижные игры в помещении и на воздухе, спортивные игры и развлечения, физкультурные праздники, дни здоровья. В соответствии с новыми тенденциями организуются спортивные секции. Эта новая форма работы (в том числе с привлечением родителей) необходима для формирования у детей правил безопасного поведения и здорового образа жизни. Занятия физкультурой и спортом не должны быть принудительными и однообразными. Важно использовать эмоционально привлекательные формы их проведения: музыкальное сопровождение, движение в образе (прыгаем. Как зайчики; увыстраем темп: за деревом показалась лиса), красочные атрибуты (цветы, ленты, обручи), обращая внимание на красоту и совершенство человеческого тела, на получаемое удовольствие от движения.

Физическое воспитание ребёнка важно не только само по себе: оно является важным средством развития его личности. Педагог должен способствовать формированию у детей сознания ценности здорового образа жизни, развивать представления о полезности, целесообразности физической активности и соблюдения личной гигиены. Например, при проведении физкультурного занятия внимание детей обращается на значение того или иного упражнения для развития определённой группы мышц, для работы различных систем организма. Педагог поддерживает у детей возникающие в процессе физической активности положительные эмоции, чувство «мышечной радости».

О профилактике заболеваний.

Для формирования ценностей здорового образа жизни детям необходимо рассказывать о значении профилактики заболеваний: разных видах закаливания, дыхательной гимнастике, воздушных и солнечных ваннах, витаминно-, фито- и физиотерапиях, массаже, коррегирующей гимнастики. Дети не должны выступать лишь в качестве «объектов» процедур и оздоровительных мероприятий. Они должны осознать, для чего необходимо то или иное из них, и активно участвовать в заботе о своём здоровье. В доступной форме, на примерах из художественной литературы и жизни, детям следует объяснить, как свежий воздух, вода, солнце, ветер помогают при закаливании организма, как воздействуют различные «лечебные» запахи, что происходит с организмом человека во время массажа.

О навыках личной гигиены.

Необходимо формировать у детей навыки личной гигиены. Рассказывая об устройстве и работе организма, педагог обращает внимание детей на его сложность и хрупкость, а также объясняет необходимость бережного отношения к своему телу, ухода за ним. Дети должны научиться мыть руки, чистить зубы, причёсываться. Важно, чтобы правила личной гигиены выступали не как требования взрослых, а как правила самого ребёнка, приносящие большую пользу его организму, помогающие сохранить и укрепить здоровье.

Объясняя ребёнку, для чего следует чистить зубы, можно рассказать о мельчайших невидимых глазом микроорганизмах – микробах, которые являются возбудителями некоторых болезней. Если в зубе образовалась дырочка (кариес) или попала пища в щель между зубами – это готовый «домик» для микробов. Вот почему необходимо чистить зубы утром и вечером. Полезно также с помощью лупы или микроскопа показать детям, какое множество самых различных бактерий «живёт» на руках, прячется под ногтями. Тогда они никогда не будут забывать мыть руки перед едой, стричь и чистить ногти.

Забота о здоровье окружающих

Беседа о заботе не только своего организма, но и о здоровье окружающих. Болезнь может передаваться по воздуху, от прикосновения и т.д.

Поговорим о болезнях

Познакомить учащихся с понятием «здоровье» и «болезнь». Выявить знания о своих болезнях. Учить считаться с недомоганием и плохим физическим состоянием другого человека

Инфекционные болезни

Сообщение элементарных сведений об инфекционных болезнях, их возбудителях: микробах, вирусах, бациллах.

Врачи – наши друзья

Врачи лечат заболевших людей, помогают им побороть болезнь и снова стать здоровыми. Необходимо своевременно обращаться к врачу. Используется сюжетно-ролевая игра «врач-пациент»

О роли лекарств и витаминов.

Обсуждая с детьми вопросы профилактики и лечения болезней, следует сообщить детям элементарные сведения о лекарствах: какую пользу они приносят, (как помогают бороться с вредными микробами, проникшими в организм, усиливают его защиту) и какую опасность могут в себе таить (что может произойти из-за неправильного употребления лекарства). Дети должны усвоить, что лекарства принимаются только при соответствующем назначении врача и только в присутствии взрослых. Никаких «чужих» лекарств (маминых, бабушкиных) брать в рот и пробовать нельзя.

В рамках обсуждения необходимости профилактики болезней педагог рассказывает детям о пользе витаминов, их значении для жизни, взаимосвязи здоровья и питания. Он также рассказывает им о том, какие продукты наиболее полезны, а какие вредны. Например: «У того, кто ест фрукты и сырые овощи, как правило, хорошее самочувствие, чистая кожа, изящная фигура: овощи и фрукты – главные поставщики витаминов, минеральных солей, микроэлементов, в том числе железа и кальция, необходимых для костей, зубов, крови. Конфеты, шоколад, мороженое. Особенно в больших количествах, вредны для здоровья». При этом можно рассказать сказку о сладкоежке, у которой заболели зубы.

Правила оказания первой помощи.

Педагог знакомит детей с правилами поведения при травмах: при порезе пальца нужно поднять руку вверх и обратиться за помощью к взрослому; обязательно рассказать о том, что случилось, если обжётся, ужалила пчела или оса, если упал и сильно ушиб ногу, руку, голову.

Первую помощь ребёнок может оказать себе и самостоятельно:

- закружилась голова на солнце – скорее присесть или прилечь в тени и позвать взрослых;
- сильно озябло лицо на морозе – растереть его легонько шарфом, рукавичкой, но не снегом;
- озябли ноги – побегать, попрыгать, пошевелить пальцами;
- промочил ноги – переодеться в сухое, не ходить в мокрых носках, обуви.

Каждое из этих правил может стать темой специальной беседы, основанной на опыте детей, игры – драматизации, сценки из кукольного театра.

Раздел 5 «Эмоциональное благополучие ребёнка»

Психическое здоровье

Основным условием профилактики эмоционального неблагополучия является создание благоприятной атмосферы. Характеризующейся взаимным доверием и уважением, открытым и благожелательным общением.

Детские страхи.

На эмоциональное состояние детей негативное влияние часто оказывают страхи (боязнь темноты, боязнь оказаться в центре внимания, страх перед сказочным персонажем, животным, страх собственной смерти или смерти близких), поэтому очень важно, чтобы педагог:

- * относился к этим страхам серьёзно, не игнорируя и не умаляя их;
- * давал детям возможность рассказывать, чего они боятся, избегая при этом оценивающих высказываний («Ты боишься такого маленького паучка?»);
- * помогал детям выразить страх словами («Ты испугался тогда, когда...»);
- * рассказал о собственных детских страхах;
- * давал описания реально опасных ситуаций (опасно ходить весной по тонкому льду на реке, перебегать улицу в неполюженном месте);

- * допускал в объяснениях по темам здоровую дозу страха (боязнь высоты предохраняет от действительной опасности);
- * давал возможность учиться на собственных ошибках (ошибку может допустить каждый, но её осознание даёт возможность в аналогичной ситуации принять правильное решение);
- * реагировал на особое детское восприятие реальных жизненных событий («Ты сильно испугался? Как это случилось? Как этого можно избежать?»).

Конфликты и ссоры между детьми.

Одним из наиболее ярких проявлений неблагоприятной атмосферы в группе являются частые споры и ссоры между детьми, порой переходящие в драки. Драка – крайний способ решения конфликта, а точнее – неумение из него выйти. Конфликт возникает тогда, когда удовлетворение желаний одного человека ведёт к невозможности удовлетворения желаний другого, притом обе стороны к этому стремятся. Проблема рождается тогда, когда конфликт решается силовым способом в ущерб одной из сторон или, что ещё хуже, не устраняется, а продолжает нарастать.

Однако конфликты не следует считать абсолютным злом: они неизбежны, так как невозможно всегда безошибочно знать, что думает, чего хочет или что чувствует другой человек. Конфликт проясняет ситуацию: обе стороны узнают о существовании на первый взгляд несовместимых желаний. Основная задача педагога – научить детей способам выхода из конфликтных ситуаций, не доводя дело до их силового решения.

При этом педагог может предложить детям следующую стратегию выхода из конфликта:

- как можно более точно сформулировать проблему, назвать причину конфликта;
- дать каждой стороне возможность предложить свой способ решения конфликта, воздерживаясь от комментариев;
- последовательно обсудить преимущества и недостатки каждого предложения (предложения, неприемлемые для одной из сторон, отпадают);
- принять решение, против которого не возникает возражений (это не означает, что стороны обязательно будут полностью удовлетворены им).

Не менее важной задачей является профилактика возникновения конфликтных ситуаций, для чего могут быть организованы игры, беседы, драматизации. Их цель – научить детей осознанно воспринимать свои чувства, желания, выражать их понятным другим людям образом. Педагогу следует стремиться к тому, чтобы дети были восприимчивы к чувствам, желаниям и мнениям других людей, даже несовпадающим с их собственными.

Для этого могут быть применены активные игры, требующие согласованности действий игроков («кошки-мышки», различные эстафеты), оказания взаимопомощи, приложения коллективных усилий. Кроме того, педагог может организовывать различные проблемные ситуации и вместе с детьми пытаться найти решения, иногда выступая в качестве посредника. (Педагог предлагает лишь часть решения, а окончательный вариант выхода из ситуации дети находят сами.) Иногда полезно в совместной деятельности специально поставить детей перед необходимостью чем-то поделиться, соблюдать очерёдность.

Не следует всеми силами стремиться предотвращать возможные конфликты, относиться к ним как к чему-либо неприятному. Любые ситуации надо использовать для приобретения детьми опыта разрешения конфликтов.

Раздел 6 «Ребёнок на улице»

Устройство проезжей части.

Педагог знакомит детей с правилами поведения на улицах, рассказывает о правилах дорожного движения, объясняет, для чего предназначены тротуар, проезжая часть, перекрёсток, какие виды транспорта можно увидеть на улицах города. Он беседует с детьми о том, часто ли они бывают на улице, названия каких машин знают, почему нельзя выходить на улицу без взрослых, играть на тротуаре.

Для иллюстрации используются рассказы из жизни, сюжеты из художественной литературы или мультфильмов. Например, можно рассказать о том, как дети ранней весной играли на тротуаре, а пешеходам приходилось их обходить по талому снегу, лужам. Так можно промочить ноги и простудиться. Или, однажды зимой дети катались на санках с горки, а один мальчик выехал на проезжую часть. В это время проезжала машина и, не успев затормозить, наехала на него. Мальчика увезли в больницу с травмой ноги, ему было очень больно. Или, дети играли с мячом рядом с дорогой. Мяч выкатился на дорогу. Вдруг показалась машина, мяч попал под колёса и лопнул.

Педагог предлагает детям привести похожие примеры и разыграть ситуации правильного и неправильного поведения на улице. Можно предложить детям ситуацию –загадку: педагог описывает ситуацию, дети её оценивают и обосновывают свою оценку в процессе общего обсуждения. Педагогу не следует торопиться с собственной оценкой, лучше, если он ненавязчиво направит обсуждение детей в нужное русло, задавая вопросы.

«Зебра», светофор и другие дорожные знаки для пешеходов.

Педагог рассказывает детям, как надо переходить дорогу, знакомит их с пешеходным маршрутом (переход «зебра», светофор, «островок безопасности»). Он объясняет, что такое светофор, показывает его изображение, знакомит с сигналами. Объясняет, что светофор устанавливается на перекрёстках, пешеходных переходах и в местах оживлённого транспортного движения. Подчиняясь сигналам светофора, пешеходы переходят улицу, не мешая друг другу и не рискуя попасть под машину; а водителям сигналы светофоров помогают избежать столкновений с другими машинами и прочих несчастных случаев.

Закреплять представления детей о предназначении светофора и его сигналах можно в игровой форме, используя цветные кружки, макет светофора, макет улицы с домами, перекрёстком, игрушечные автомобили, куклы –пешеходы.

Если ребёнок потерялся на улице.

Детям необходимо объяснить, что в случае, если они потерялись на улице, им следует обратиться за помощью к взрослому (к женщине, гуляющей с ребёнком, продавцу в аптеке, кассиру в сберкассе) и сказать о том, что он потерялся, назвать свой адрес и номер телефона, а для этого они должны знать. Где живут, номер телефона, своё имя и фамилию. Для того чтобы закрепить эти навыки, можно привести различные жизненные ситуации, литературные сюжеты, разыграть тематические сценки (друг с другом, с игрушками, куклами).

Правила езды на велосипеде, роликах

Познакомить с правилами езды на велосипеде, безопасными площадками для езды на велосипеде. Рассматриваются различные ситуации «Где можно и где нельзя кататься на велосипеде»

О работе ГИБДД

Знакомство с ГИБДД, их функционалом. Они внимательно следят за движением на дорогах, чтобы движение транспорта и пешехода было безопасным.

Тематическое планирование

№№ п/п	Название раздела (блока)	Кол-во часов на изучение раздела (блока)
1	Ребенок и другие люди	16
2	Ребенок и природа	24
3	Ребенок дома	16
4	Здоровье ребенка	44
5	Эмоциональное благополучие ребенка	16

6	Ребенок на улице	16
Итого		132

Форма работы определяется деятельностью учителя, возможностями Евгении и особенностями процесса получения или закрепления знаний и умений. Можно выделить следующие формы занятий:

- 1) традиционная беседа;
- 2) игра;

Основные виды организации учебной деятельности: исследования, зачёты, тестирование. В качестве развивающего компонента образования в 1 классе в обязательном порядке будут применяться проектные методы, как средство, формирующее практическую направленность в обучении.

Воспитывающий и развивающий потенциал учебного предмета, курса.

Важнейшей задачей в области защиты людей состоит в том, чтобы просвещать их о том, как достичь гармоничного развития человека, природы и, тем самым, противостоять чрезвычайным ситуациям.

Важно, чтобы образование по основам безопасности жизнедеятельности не ограничивалось только получением определенной суммы знаний и навыков по разделам программы, но стало приоритетной задачей и внутренней потребностью человека, общества и цивилизации. Это может быть достигнуто путем развития нового мировоззрения, системы ценностей, норм и традиций безопасного поведения, то есть формированием культуры безопасности жизнедеятельности.

Качества личности имеют решающее значение для предотвращения развития опасных и чрезвычайных ситуаций и минимизации их негативных последствий. Несомненно, эти качества личности необходимо воспитывать.

Курс «Мой безопасный мир» обладает безграничным потенциалом в формировании культуры безопасности жизнедеятельности, и самое главное, в воспитании необходимых качеств личности. В данном случае обучение и воспитание будут дополнять друг друга в достижении желаемого результата.

Схема воспитания качеств личности, необходимых для формирования культуры безопасности жизнедеятельности на занятии курса на примере изучения темы «Пожары».

1. Рассмотреть понятие «пожар», их виды и т.д.
2. Сделать акцент на то, что пожары являются самыми частыми и страшными чрезвычайными ситуациями.
3. Рассмотреть причины пожаров, с акцентом, что основная причина была и остается – это деятельность человека.
4. Рассмотреть травмы, которые возможно получить при пожаре: ожоги, переломы, сотрясения головного мозга, раны, вывихи и др. С акцентом, что все сопровождается болью, шоковым состоянием, ампутацией и пр., в т.ч. гибелью человека.
5. Рассмотреть действия человека при пожаре.

Примечание. Пункты 1-5 – это знания, но их надо преподнести так, что бы обучающиеся прочувствуют всю тяжесть последствий пожаров, а это уже путь воспитания.

6. Продумываем жизнедеятельность человека без пожаров, т.е. как не допустить возникновения пожаров в доме, на работе, на транспорте, в торговых центрах, в местах массового скопления людей (клубы, кинотеатры и др.). На этом этапе идет процесс воспитания качеств личности необходимых для повышения культуры жизнедеятельности человека. Перечислим некоторые: дисциплинированность, организованность, смелость, решимость, самоконтроль, целеустремленность, толерантность и др.

7. Рефлексия. На этапе рефлексии обучающиеся подводят итоги и размышляют какая должна быть жизнедеятельность, что бы не допустить пожаров.

В заключение следует отметить, что реализация воспитательного потенциала уроков ОБЖ, для повышения культуры безопасности жизнедеятельности возможна если данные ситуации прочувствованы, пережиты и безусловно поняты.

ТЕМАТИЧЕСКОЕ ПЛАНИРОВАНИЕ

№	Наименование раздела/ темы урока	Кол-во часов
<i>Раздел 1. Ребёнок и другие люди – 16ч.</i>		
1-4	О несовпадении приятной внешности и добрых намерений	4
5-8	Опасные ситуации контактов с незнакомыми людьми	4
9-12	Ребёнок и другие дети, в том числе подростки	4
13-16	Если «чужой» приходит в дом	4
<i>Раздел 2. Ребёнок и природа –24ч.</i>		
17-20	В природе всё взаимосвязано	4
21-24	Бережное отношение к живой природе	4
25-28	Правила поведения на природе (в лесу, на водоеме)	4
29-32	Лекарственные и ядовитые растения	4
33-36	Съедобные и несъедобные грибы	4
37-40	Контакты с животными	4
<i>Раздел 3. Ребёнок дома - 16ч.</i>		
41-48	Прямые запреты и умение правильно обращаться с некоторыми предметами.	8
49-56	Экстремальные ситуации в быту (открытое окно, травма, пожар, угарный газ, ураган)	8
<i>Раздел 4. Здоровье ребёнка – 44ч.</i>		
57-60	Здоровье – главная ценность человеческой жизни	4
61-64	Изучаем свой организм	4
65-68	Прислушаемся к своему организму	4
69-72	О ценностях здорового образа жизни	4
73-76	О профилактике заболеваний	4
77-80	О навыках личной гигиены	4
81-84	Забота о здоровье окружающих	4
85-88	Поговорим о болезнях	4
89-92	Инфекционные болезни	4
93-96	Врачи - наши друзья	4
97-98	О роли лекарств и витаминов	2
99-100	Правила оказания первой помощи	2
<i>Раздел 5. Эмоциональное благополучие ребёнка - 12ч.:</i>		
101-104	Психическое здоровье	4
105-108	Детские страхи	4
109-112	Конфликты и ссоры между детьми	4
<i>Раздел 6. Ребёнок на улице – 16ч.:</i>		
113-116	Устройство проезжей части	4
117-120	«Зебра», светофор и другие дорожные знаки для пешеходов	4
121-124	Если ребёнок потерялся на улице	4
125-126	Правила езды на велосипеде	2

127-132	.О работе ГИБДД	2
	Всего	132

2.1.5. Программа коррекционной работы

Цель коррекционной работы

Целью программы коррекционной работы является обеспечение успешности освоения АОП обучающимися с легкой умственной отсталостью (интеллектуальными нарушениями).

Коррекционная работа представляет собой систему комплексного психолого-медико-педагогического сопровождения обучающихся с умственной отсталостью (интеллектуальными нарушениями) в условиях образовательного процесса, направленного на освоение ими АОП, преодоление и/или ослабление имеющихся у них недостатков в психическом и физическом развитии.

Задачи коррекционной работы:

— выявление особых образовательных потребностей обучающихся с умственной отсталостью (интеллектуальными нарушениями), обусловленных структурой и глубиной имеющихся у них нарушений, недостатками в физическом и психическом развитии;

— осуществление индивидуально ориентированной психолого-медико-педагогической помощи детям с умственной отсталостью (интеллектуальными нарушениями) с учетом особенностей психофизического развития и индивидуальных возможностей обучающихся (в соответствии с рекомендациями психолого-медико-педагогической комиссии);

— организация индивидуальных и групповых занятий для детей с учетом индивидуальных и типологических особенностей психофизического развития и индивидуальных возможностей обучающихся, разработка и реализация индивидуальных учебных планов (при необходимости);

— реализация системы мероприятий по социальной адаптации обучающихся с умственной отсталостью (интеллектуальными нарушениями);

— оказание родителям (законным представителям) обучающихся с умственной отсталостью (интеллектуальными нарушениями) консультативной и методической помощи по психолого-педагогическим, социальным, правовым, медицинским и другим вопросам, связанным с их воспитанием и обучением.

Принципы коррекционной работы:

Принцип *приоритетности интересов* обучающегося определяет отношение работников организации, которые призваны оказывать каждому обучающемуся помощь в развитии с учетом его индивидуальных образовательных потребностей.

Принцип *системности* - обеспечивает единство всех элементов коррекционной работы: цели и задач, направлений осуществления и содержания, форм, методов и приемов организации, взаимодействия участников.

Принцип *непрерывности* обеспечивает проведение коррекционной работы на всем протяжении обучения школьника с учетом изменений в их личности.

Принцип *вариативности* предполагает создание вариативных программ коррекционной работы с детьми с учетом их особых образовательных потребностей и возможностей психофизического развития.

Принцип *единства психолого-педагогических и медицинских средств*, обеспечивающий взаимодействие специалистов психолого-педагогического и медицинского блока в деятельности по комплексному решению задач коррекционной работы.

Принцип *сотрудничества с семьей* основан на признании семьи как важного участника коррекционной работы, оказывающего существенное влияние на процесс развития ребенка и успешность его интеграции в общество.

Специфика организации коррекционной работы с обучающимися с умственной отсталостью

(интеллектуальными нарушениями)

Коррекционная работа с обучающимися с умственной отсталостью (интеллектуальными нарушениями) проводится:

— в рамках образовательного процесса через содержание и организацию образовательного процесса (индивидуальный и дифференцированный подход, сниженный темп обучения, структурная простота содержания, повторность в обучении, активность и сознательность в обучении);

— в рамках внеурочной деятельности в форме специально организованных индивидуальных и групповых занятий (коррекционно-развивающие и логопедические занятия, занятия ритмикой);

— в рамках психологического и социально-педагогического сопровождения обучающихся.

Характеристика основных направлений коррекционной работы

Основными направлениями коррекционной работы являются:

1. *Диагностическая работа*, которая обеспечивает выявление особенностей развития и здоровья обучающихся с умственной отсталостью (интеллектуальными нарушениями) с целью создания благоприятных условий для овладения ими содержанием основной общеобразовательной программы.

Проведение диагностической работы предполагает осуществление:

1) психолого-педагогического и медицинского обследования с целью выявления их особых образовательных потребностей:

— развития познавательной сферы, специфических трудностей в овладении содержанием образования и потенциальных возможностей;

— развития эмоционально-волевой сферы и личностных особенностей обучающихся;

— определение социальной ситуации развития и условий семейного воспитания ученика;

2) мониторинга динамики развития обучающихся, их успешности в освоении АООП;

3) анализа результатов обследования с целью проектирования и корректировки коррекционных мероприятий.

В процессе диагностической работы используются следующие формы и методы:

— сбор сведений о ребенке у педагогов, родителей (беседы, анкетирование, интервьюирование),

— психолого-педагогический эксперимент,

— наблюдение за учениками во время учебной и внеурочной деятельности,

— беседы с учащимися, учителями и родителями,

— изучение работ ребенка (тетради, рисунки, поделки и т. п.) и др.

— оформление документации (психолого-педагогические дневники наблюдения за учащимися и др.).

2. *Коррекционно-развивающая работа* обеспечивает организацию мероприятий, способствующих личностному развитию учащихся, коррекции недостатков в психическом развитии и освоению ими содержания образования.

Коррекционно-развивающая работа включает:

— составление индивидуальной программы психологического сопровождения учащегося (совместно с педагогами),

— формирование в классе психологического климата комфортного для всех обучающихся,

— организация внеурочной деятельности, направленной на развитие познавательных интересов учащихся, их общее социально-личностное развитие,

— разработку оптимальных для развития обучающихся с умственной отсталостью (интеллектуальными нарушениями) групповых и индивидуальных психокоррекционных программ (методик, методов и приёмов обучения) в соответствии с их особыми образовательными потребностями,

— организацию и проведение специалистами индивидуальных и групповых занятий по психокоррекции, необходимых для преодоления нарушений развития учащихся,

- развитие эмоционально-волевой и личностной сферы ученика и коррекцию его поведения,
- социальное сопровождение ученика в случае неблагоприятных условий жизни при психотравмирующих обстоятельствах.

В процессе коррекционно-развивающей работы используются следующие формы и методы работы:

- индивидуальные занятия
- игры, упражнения, этюды,
- психокоррекционные методики и технологии,
- беседы с учащимися,
- организация деятельности (игра, труд, изобразительная, конструирование и др.).

3. *Консультативная работа* обеспечивает непрерывность специального сопровождения детей с умственной отсталостью (интеллектуальными нарушениями) и их семей по вопросам реализации дифференцированных психолого-педагогических условий обучения, воспитания, коррекции, развития и социализации обучающихся.

Консультативная работа включает:

- психолого-педагогическое консультирование педагогов по решению проблем в развитии и обучении, поведении и межличностном взаимодействии конкретных учащихся,
- консультативную помощь семье в вопросах решения конкретных вопросов воспитания и оказания возможной помощи ребёнку в освоении общеобразовательной программы.

В процессе консультативной работы используются следующие формы и методы работы:

- беседа, семинар, лекция, консультация, тренинг,
- анкетирование педагогов, родителей,
- разработка методических материалов и рекомендаций учителю, родителям.

Психологическое консультирование основывается на принципах анонимности, доброжелательного и безоценочного отношения к консультируемому, ориентации на его нормы и ценности, включенности консультируемого в процесс консультирования.

4. *Информационно-просветительская работа* предполагает осуществление разъяснительной деятельности в отношении педагогов и родителей по вопросам, связанным с особенностями осуществления процесса обучения и воспитания обучающихся с умственной отсталостью (интеллектуальными нарушениями), взаимодействия с педагогами и сверстниками, их родителями (законными представителями), и др.

Информационно-просветительская работа включает:

- проведение тематических выступлений для педагогов и родителей по разъяснению индивидуально-типологических особенностей различных категорий детей,
- оформление информационных стендов, печатных и других материалов,
- психологическое просвещение педагогов с целью повышения их психологической компетентности,
- психологическое просвещение родителей с целью формирования у них элементарной психолого-психологической компетентности.

5. Социально-педагогическое сопровождение представляет собой взаимодействие социального педагога и воспитанника и/или его родителей, направленное на создание условий и обеспечение наиболее целесообразной помощи и поддержки.

Социально-педагогическое сопровождение включает:

- разработку и реализацию программы социально-педагогического сопровождения учащихся, направленную на их социальную интеграцию в общество,
- взаимодействие с социальными партнерами и общественными организациями в интересах учащегося и его семьи.

В процессе информационно-просветительской и социально-педагогической работы используются следующие формы и методы работы:

- индивидуальные и групповые беседы, семинары, тренинги,

- лекции для родителей,
- анкетирование педагогов, родителей,
- разработка методических материалов и рекомендаций учителю, родителям.

Механизмы реализации программы коррекционной работы

Взаимодействие специалистов общеобразовательной организации в процессе реализации адаптированной основной общеобразовательной программы – один из основных механизмов реализации программы коррекционной работы.

Взаимодействие специалистов требует:

- создания программы взаимодействия всех специалистов в рамках реализации коррекционной работы,
- осуществления совместного многоаспектного анализа эмоционально-волевой, личностной, коммуникативной, двигательной и познавательной сфер учащихся с целью определения имеющихся проблем,
- разработки и реализации комплексных индивидуальных и групповых программ коррекции эмоционально-волевой, личностной, коммуникативной, двигательной и познавательной сфер учащихся.

Взаимодействие специалистов общеобразовательной организации с организациями и органами государственной власти, связанными с решением вопросов образования, охраны здоровья социальной защиты и поддержки, трудоустройства и др. обучающихся с умственной отсталостью (интеллектуальными нарушениями).

Социальное партнерство – современный механизм, который основан на взаимодействии общеобразовательной организации с организациями культуры, общественными организациями и другими институтами общества.

Социальное партнерство включает сотрудничество (на основе заключенных договоров):

- с организациями дополнительного образования культуры, физической культуры и спорта в решении вопросов развития, социализации, здоровьесбережения, социальной адаптации и интеграции в общество обучающихся с умственной отсталостью (интеллектуальными нарушениями),
- со средствами массовой информации в решении вопросов формирования отношения общества к лицам с умственной отсталостью (интеллектуальными нарушениями),
- с общественными объединениями инвалидов, организациями родителей детей с умственной отсталостью (интеллектуальными нарушениями) и другими негосударственными организациями в решении вопросов социальной адаптации и интеграции в общество обучающихся с умственной отсталостью (интеллектуальными нарушениями),
- с родителями учащихся с умственной отсталостью (интеллектуальными нарушениями) в решении вопросов их развития, социализации, здоровьесбережения, социальной адаптации и интеграции в общество.

КОРРЕКЦИОННЫЙ КУРС " РЕЧЕВАЯ ПРАКТИКА "

ПОЯСНИТЕЛЬНАЯ ЗАПИСКА

Данный курс разработан с учетом Федерального государственного образовательного стандарта начального общего образования обучающихся с легкой умственной отсталостью (интеллектуальными нарушениями), утвержденный приказом Минобрнауки России от 19 декабря 2014 г. №1598, АОП НОО школы, утвержденной приказом директора МКОУ "Михалёвская СОШ", рекомендаций ПМПК, на основе методик Андреевой Н.Г., Козыревой Л.М., Елецкой О.В., Ястребовой А.В., Бессоновой Т.П.

Важность данного курса в системе обучения детей легкой умственной отсталостью (интеллектуальными нарушениями) и общим недоразвитием речи состоит в том, что в результате его освоения создается практическая база общения, обеспечивается пропедевтика курсов русского языка и литературного чтения, а также осуществляется профилактика дисграфии и дислексии.

Речевая практика играет важную роль в реализации основных целевых установок начального образования, способствуют социальной адаптации и развитию личности ребенка с легкой умственной отсталостью (интеллектуальными нарушениями). Своевременное овладение правильной речью является одним из главных условий формирования полноценной личности ребенка, гармоничного психофизического развития, успешного его обучения.

Речевая практика позволяет максимально успешно усвоить как «академический» компонент образовательных программ, так и «жизненные компетенции» позволяющие ребенку овладеть знаниями, умениями и навыками необходимыми для успешной социализации.

Цель курса «Речевая практика»— развитие коммуникативно-речевой компетенции обучающихся.

Задачи курса:

Формирование у детей с речевыми нарушениями следующих составляющих речевой компетенции: лексическо - грамматической, фонетической, диалогической, монологической; овладение устной и письменной формами речи и умением применять их в различных жизненных ситуациях.

Коррекционный курс «Речевая практика» направлен на достижение следующих задач обеспечивающих реализацию личностно-ориентированного, когнитивно - коммуникативного, деятельностного подходов

- развить психофизиологические механизмы, лежащие в основе устной речи: оптимальный для речи тип физиологического дыхания, речевое дыхание, голос, артикуляторную моторику, чувство ритма, слуховое восприятие;
- обучить нормативному (компенсированному) произношению всех звуков русского языка;
- сформировать просодические компоненты речи (темп, ритм, паузацию, интонационную выразительность, логическое ударение);
- развить функции фонематической системы (включающие процессы звукового анализа, синтеза, восприятия и представления);
- способствовать компенсации нарушений звукослоговой структуры слова;
- сформировать, развить и обогатить лексико-грамматический строй речи (уточнить значения слов, способствовать овладению продуктивными и непродуктивными способами словоизменения и словообразования, связи слов в предложении, моделями различных синтаксических конструкций предложений);
- развить коммуникативную функцию речи: формировать умение планировать собственное связное высказывание; самостоятельно определять и адекватно использовать языковые средства в соответствии с коммуникативной установкой и задачами коммуникации;
- способствовать компенсации нарушения чтения и письма.

Общая характеристика коррекционного курса

Рабочая программа направлена на коррекцию устной речи обучающихся и профилактику и коррекцию дисграфии и дислексии. Работа по компенсации нарушенного речевого развития строится в несколько этапов.

№ этапа	Назначение этапа	Цель этапа	Содержание деятельности
I	Диагностический	Выявление индивидуальных речевых нарушений	– обследование речи детей; – постановка логопедического заключения
II	Подготовительный	Подготовка к коррекции нарушенного звукопроизношения, к обучению чтению и письму	– развитие мелкой и речевой моторики, просодических компонентов речи; – уточнение артикуляции правильно произносимых звуков; – дифференциация сохранных звуков на слух и в произнесении; – развитие речеслухового восприятия, элементарных форм фонематического анализа; – развитие зрительно-пространственных функций
III	Основной	Коррекция нарушенного речевого развития	– постановка, автоматизация звуков в речи; – дифференциация фонетически близких звуков; – дальнейшее развитие речевой моторики, слогового и фонематического анализа и синтеза; – формирование лексики и грамматического строя речи

Содержание курса «Речевая практика» имеет концентрическое строение, предусматривающее изучение одних и тех же разделов и тем в каждом классе. Такая структура программы позволяет учитывать степень подготовки обучающихся к восприятию нового, обеспечивает постепенное возрастание сложности материала и организует комплексное воздействие на формирование средств языка (фонетики, фонематики, лексики, грамматики) и связной речи.

Календарно-тематическое планирование индивидуальной и подгрупповой логопедической работы включает следующие разделы:

- звукопроизношение;
- просодика;
- фонематические процессы;
- лексико-грамматический строй;
- связная речь;

Количество часов, отведенное на изучение каждой темы, является примерным и может варьироваться в зависимости от индивидуального темпа усвоения учебного материала.

Описание ценностных ориентиров содержания коррекционного курса

Овладение навыками коммуникации: умение начать и поддержать разговор, задать вопрос, выразить свои намерения, просьбу, пожелание, опасения, завершить разговор; умение корректно

выразить отказ и недовольство, благодарность, сочувствие; умение поддерживать продуктивное взаимодействие в процессе коммуникации; умение получать информацию от собеседника и уточнять ее; прогресс в развитии информативной функции речи; умение ориентироваться в целях, задачах, средствах и условиях коммуникации в соответствии с коммуникативной установкой; позитивное отношение и устойчивая мотивация к активному использованию разнообразного арсенала средств коммуникации, вариативных речевых конструкций; готовность слушать собеседника и вести диалог; умение излагать свое мнение и аргументировать его; умение использовать коммуникацию как средство достижения цели в различных ситуациях; прогресс в развитии коммуникативной функции речи.

1. ПЛАНИРУЕМЫЕ РЕЗУЛЬТАТЫ ОСВОЕНИЯ КОРРЕКЦИОННОГО КУРСА

Личностные результаты

Универсальные учебные действия	У обучающегося будут сформированы	Обучающийся получит возможность для формирования
Самоопределение	<ul style="list-style-type: none"> - способность к самооценке на основе критериев успешности учебной деятельности; - чувство прекрасного и эстетические чувства на основе знакомства с мировой и отечественной художественной культурой 	<ul style="list-style-type: none"> - <i>адекватного понимания причин успешности/ неуспешности учебной деятельности;</i> - <i>осознанных устойчивых эстетических предпочтений и ориентации на искусство как значимую сферу человеческой жизни</i>
Смыслообразование	<ul style="list-style-type: none"> - внутренняя позиция школьника на уровне положительного отношения к школе, ориентации на содержательные моменты школьной действительности и принятия образца «хорошего ученика»; - широкая мотивационная основа учебной деятельности, включающая социальные, учебно-познавательные и внешние мотивы; - ориентация на понимание причин успеха в учебной деятельности, в том числе на самоанализ и самоконтроль результата, на анализ соответствия результатов требованиям конкретной задачи, на понимание предложений и оценок учителей, товарищей, родителей и других людей; - учебно-познавательный интерес к новому учебному материалу и способам решения новой задачи 	<ul style="list-style-type: none"> - <i>внутренней позиции обучающегося на уровне положительного отношения к образовательному учреждению, понимания необходимости учения, выраженного в преобладании учебно-познавательных мотивов и предпочтении социального способа оценки знаний;</i> - <i>выраженной устойчивой учебно-познавательной мотивации учения;</i> - <i>устойчивого учебно-познавательного интереса к новым общим способам решения задач;</i> - <i>положительной адекватной дифференцированной самооценки на основе критерия успешности реализации социальной роли «хорошего ученика»</i>

Метапредметные результаты

Вид УУД/ составляющие	Обучающийся научится	Обучающийся получит возможность научиться
<i>Регулятивные</i>		
Целеполагание	<ul style="list-style-type: none"> - принимать и сохранять учебную задачу; - учитывать выделенные учителем ориентиры действия в новом учебном материале в сотрудничестве с учителем 	<ul style="list-style-type: none"> - <i>в сотрудничестве с учителем ставить новые учебные задачи;</i> - <i>преобразовывать практическую задачу в познавательную</i>
Планирование	<ul style="list-style-type: none"> - учитывать выделенные учителем ориентиры действия в новом учебном материале в сотрудничестве с учителем; - планировать свои действия в соответствии с поставленной задачей и условиями ее реализации, в том числе во внутреннем плане; - учитывать установленные правила в планировании и контроле способа решения 	<ul style="list-style-type: none"> - <i>самостоятельно учитывать выделенные учителем ориентиры действия в новом учебном материале</i>
Прогнозирование		<ul style="list-style-type: none"> - <i>осуществлять предвосхищающий контроль по результату и по способу действия</i>
Учебные действия	<ul style="list-style-type: none"> - выполнять учебные действия в материализованной, громкоречевой и умственной форме 	<ul style="list-style-type: none"> - <i>проявлять познавательную инициативу в учебном сотрудничестве</i>
Контроль	<ul style="list-style-type: none"> - учитывать установленные правила в контроле способа решения; - осуществлять итоговый и пошаговый контроль по результату (в случае работы в интерактивной среде пользоваться реакцией среды решения задачи); - различать способ и результат действия 	<ul style="list-style-type: none"> - <i>осуществлять констатирующий и предвосхищающий контроль по результату и по способу действия, актуальный контроль на уровне произвольного внимания</i>
Коррекция	<ul style="list-style-type: none"> - вносить необходимые коррективы в действие после его завершения на основе его оценки и учета характера сделанных ошибок, использовать предложения и оценки для создания нового, более совершенного результата, использовать запись (фиксацию) в цифровой форме хода и результатов решения задачи, 	<ul style="list-style-type: none"> - <i>вносить необходимые коррективы в исполнение как по ходу его реализации, так и в конце действия</i>

	собственной звучащей речи на русском и иностранном языках	
Оценка	<ul style="list-style-type: none"> - адекватно воспринимать предложения и оценку учителей, товарищей, родителей и других людей; - оценивать правильность выполнения действия на уровне адекватной ретроспективной оценки соответствия результатов требованиям данной задачи и задачной области 	<ul style="list-style-type: none"> - <i>самостоятельно адекватно оценивать правильность выполнения действия и вносить необходимые коррективы в исполнение как по ходу его реализации, так и в конце действия</i>
Саморегуляция	<ul style="list-style-type: none"> - использовать речь для регуляции своего действия 	<ul style="list-style-type: none"> - <i>адекватно использовать речь для планирования и регуляции своей деятельности</i>
Коммуникативные		
Инициативное сотрудничество и взаимодействие	<ul style="list-style-type: none"> - допускать возможность существования у людей различных точек зрения, в том числе не совпадающих с его собственной, и ориентироваться на позицию партнера в общении и взаимодействии; - учитывать разные мнения и стремиться к координации различных позиций в сотрудничестве; - формулировать собственное мнение и позицию; - задавать вопросы; - адекватно использовать речевые средства для решения различных коммуникативных задач; - строить монологическое высказывание, владеть диалогической формой речи 	<ul style="list-style-type: none"> - <i>учитывать разные мнения и интересы и обосновывать собственную позицию;</i> - <i>задавать вопросы, необходимые для организации собственной деятельности и сотрудничества с партнером;</i> - <i>адекватно использовать речевые средства для эффективного решения разнообразных коммуникативных задач</i>
Управление коммуникацией	<ul style="list-style-type: none"> - допускать возможность существования у людей различных точек зрения, в том числе не совпадающих с его собственной, и ориентироваться на позицию партнера в общении и взаимодействии; - учитывать разные мнения и стремиться к координации различных позиций в сотрудничестве; 	<ul style="list-style-type: none"> - <i>учитывать и координировать в сотрудничестве позиции других людей, отличные от собственной;</i> - <i>учитывать разные мнения и интересы и обосновывать собственную позицию;</i> - <i>понимать относительность мнений и подходов к решению проблемы;</i> - <i>аргументировать свою позицию и координировать ее с позициями партнеров в сотрудничестве при выработке</i>

	<ul style="list-style-type: none"> - формулировать собственное мнение и позицию; - договариваться и приходить к общему решению в совместной деятельности, в том числе в ситуации столкновения интересов; - строить понятные для партнера высказывания, учитывающие, что партнер знает и видит, а что нет; - контролировать действия партнера; - использовать речь для регуляции своего действия 	<p><i>общего решения в совместной деятельности;</i></p> <ul style="list-style-type: none"> - <i>продуктивно содействовать разрешению конфликтов на основе учета интересов и позиций всех участников;</i> - <i>с учетом целей коммуникации достаточно точно, последовательно и полно передавать партнеру необходимую информацию как ориентир для построения действия;</i> - <i>осуществлять взаимный контроль и оказывать в сотрудничестве необходимую взаимопомощь;</i> - <i>адекватно использовать речь для планирования и регуляции своей деятельности</i>
<i>Познавательные</i>		
общеучебные	<ul style="list-style-type: none"> - строить сообщения в устной форме; - ориентироваться на разнообразие способов решения задач; - основам смыслового восприятия художественных и познавательных текстов, выделять существенную информацию из сообщений разных видов (в первую очередь текстов); - владеть рядом общих приёмов решения задач 	<ul style="list-style-type: none"> - <i>осознанно и произвольно строить сообщения в устной форме;</i> - <i>осуществлять выбор наиболее эффективных способов решения задач в зависимости от конкретных условий;</i> - <i>произвольно и осознанно владеть общими приемами решения задач</i>
логические	<ul style="list-style-type: none"> - осуществлять анализ объектов с выделением существенных и несущественных признаков; - осуществлять синтез как составление целого из частей; - проводить сравнение, сериацию и классификацию по заданным критериям; - устанавливать причинно-следственные связи в изучаемом круге явлений; - строить рассуждения в форме связи простых суждений об объекте, его строении, свойствах и связях; - обобщать, т. е. осуществлять генерализацию и выведение общности для целого ряда или класса единичных объектов на 	<ul style="list-style-type: none"> - <i>осуществлять синтез как составление целого из частей, самостоятельно достраивая и восполняя недостающие компоненты;</i> - <i>осуществлять сравнение, сериацию и классификацию, самостоятельно выбирая основания и критерии для указанных логических операций;</i> - <i>строить логическое рассуждение, включающее установление причинно-следственных связей</i>

	основе выделения сущностной связи; - осуществлять подведение под понятие на основе распознавания объектов, выделения существенных признаков и их синтеза; - устанавливать аналогии	
Знаково-символические	- использовать знаково-символические средства, в том числе модели (включая виртуальные) и схемы (включая концептуальные) для решения задач	- создавать и преобразовывать модели и схемы для решения задач

Предметные результаты

Задача реализации курса	Планируемые результаты освоения курса	
	Обучающийся научится	Обучающийся получит возможность научиться
1. Развитие психофизиологических механизмов, лежащих в основе устной речи: а) оптимального для речи типа физиологического дыхания, речевого дыхания, б) голоса, в) артикуляторной моторики, г) чувства ритма	регулировать плавный продолжительный выдох при произнесении предложений и текстов; регулировать оптимальную силу голоса; называть основные органы артикуляционного аппарата; четко и правильно выполнять артикуляционные движения в соответствии с речевой инструкцией; удерживать артикуляционную позу и переключаться на другую воспроизводить несложный ритм	– воспроизводить интонационно верно, с соблюдением пауз и логических ударений предложения и тексты; – демонстрировать сформированные произносительные навыки (четкое произношение, адекватную интонацию, соблюдение ритма) на материале стихотворений и связных текстов
2. Развитие слухового восприятия, функций фонематической системы		
а) смысловозначительная функция		различать на слух слова с близкими по артикуляционным и акустическим признакам фонемами
б) слухопроизводительная дифференциация фонем	– повторять воспринятый на слух слоговой ряд из 2 слогов	дифференцировать твердые/мягкие, звонкие/глухие, свистящие/шипящие согласные; повторять воспринятый на слух слоговой ряд из 3 слогов
в) фонематический анализ и синтез	выделять и сравнивать языковые единицы (звук, буква,	определять последовательность, количество, место звука в словах

	<p>слово);</p> <p>давать характеристику звукам русского языка: дифференцировать гласные и согласные звуки, ударные и безударные гласные, твердые/мягкие, звонкие/глухие согласные;</p> <p>определять последовательность, количество, место звука в словах простой звукослоговой структуры;</p> <p>выделять ударные слоги и ударные гласные в словах из 4-5 слогов, сравнивать две формы одного и того же слова с различным ударением;</p> <p>составлять схему дву- и трехсложного слова</p> <p>синтезу слов из 3-4 слогов, 3-5 звуков</p>	<p>сложной звукослоговой структуры;</p> <p>осуществлять перенос ударения с одного слога на другой при образовании грамматических форм;</p> <p>составлять схему четырехсложного слова со стечением согласных;</p> <p>синтезу слов из 5-6 слогов, 6-7 звуков</p>
<p>3. Обучение нормативному (компенсированному) произношению всех звуков русского языка с учетом системной связи между фонемами русского языка, их артикуляторной и акустической характеристики, характера дефекта (параллельно с развитием операций языкового анализа и синтеза)</p>	<p>– правильно произносить гласные и «простые» согласные (заднеязычные, переднеязычные, губные) звуки</p>	<p>произносить свистящие, шипящие, аффрикаты, сонорные звуки в прямых, обратных, закрытых слогах и слогах со стечением согласных</p>
<p>4. Коррекция нарушений звукослоговой структуры слова</p>	<p>воспроизводить слоговые ряды (из 3 слогов) с меняющимся ударением,</p> <p>воспроизводить серии слогов со стечением согласных (шва-ста-зва)</p> <p>самостоятельному употреблению слов сложной звукослоговой структуры (<i>сковородка, скворечники, представление</i>)</p>	<p>воспроизводить слоговые ряды (из 4-5 слогов) с меняющимся ударением с оппозиционными звуками;</p> <p>воспроизводить серии слогов со стечением согласных и оппозиционными звуками (шос-шус-шас, рал-лар-рал);</p> <p>четко и правильно произносить звуки в многосложных словах с закрытыми слогами, стечением согласных и наличием оппозиционных звуков (<i>кораблекрушение, мороженица, подтверждение</i>)</p>
<p>5. Формирование</p>	<p>– воспроизводить простой</p>	<p>– научиться воспроизводить сложный</p>

<p>просодических компонентов речи:</p> <p>а) темпа</p> <p>б) ритма,</p> <p>в) пауз,</p> <p>г) интонации</p> <p>д) логического ударения</p>	<p>стихотворный текст в заданном темпе;</p> <p>– воспроизводить простые ритмы (// - //) (/ - //);</p> <p>– использовать паузу для ритмической организации речи;</p> <p>– различать на слух типы предложений (вопросительные, побудительные, повествовательные)</p>	<p>ритмический рисунок (// - // - / - //) и составлять простой, выделяя сильную долю (используя знакомое стихотворение);</p> <p>– использовать паузу для интонационной организации речи;</p> <p>– воспроизводить предложения и тексты плавно, эмоционально выразительно;</p> <p>– интонационно верно, с соблюдением пауз и логических ударений воспроизводить предложения и тексты;</p>
<p>6. Профилактика нарушений чтения и письма</p>	<p>– различать зрительные образы букв и графически правильно воспроизводить их;</p> <p>– дифференцировать графически сходные рукописные буквы: строчные <i>и-ш, ш-т, в-д, у-д-з, г-р, х-с, э-е, э-с</i> и др.; заглавные <i>Г-П-Т, В-Д, И-Ш, Л-М, Е-З</i> и др.;</p> <p>– делить слова на слоги</p>	<p>– обозначать мягкость согласных звуков с помощью Ь, букв <i>и, е, ё, ю, я</i>;</p> <p>– сравнивать звуковой и буквенный состав слова</p>

2. СОДЕРЖАНИЕ ПРОГРАММЫ КОРРЕКЦИОННОГО КУРСА

Звукопроизношение.

Формирование навыков правильного произношения проходит несколько этапов.

На первом этапе используются неречевые упражнения, предполагающие развитие орального праксиса. Они включают комплекс артикуляционной гимнастики, изучение артикуляции звуков (постановку звуков) и слоговые упражнения. Эти виды предусматривают в основном развитие моторики органов артикуляционного аппарата.

Второй этап – развитие фонематического восприятия – очень тесно связан с артикуляционными упражнениями. Дети учатся слышать разницу между фонемами, т.е. дифференцировать их на слух, опираясь на артикуляционные и акустические признаки звуков.

Третий этап – этап интеграции, т.е. дети приобретают навыки соединения фонемы в коротких высказываниях в соответствии с позиционными условиями.

Заключительный этап – автоматизация, т.е. переход правильного произношения в привычное настолько, что оно не требует специального времени и обеспечивается двумя категориями факторов: бессознательными – посредством слушания (аудирования) и воспроизведения (говорения) и сознательными – посредством усвоения фонологических признаков звуков и особенностей их артикуляционного уклада.

Просодика.

Обучение технике ниже-диафрагмального дыхания, сознательному регулированию его ритма, правильному соотношению вдоха и выдоха, распределению выдоха на определённые речевые отрезки.

Развитие умения регулировать темп речи в зависимости от содержания высказывания, с учетом пауз между речевыми отрезками.

Развитие интонационной выразительности речи включающую в себя: мелодику (повышение и понижение голоса при произнесении фразы), фразовое и логическое ударения (выделение паузами, повышением голоса, большей напряженностью и долготой произношения в

зависимости от смысла высказывания), тембр речи (звуковую окраску, отражающую эмоциональные оттенки)

Фонематические процессы.

Определение наличия данного звука в слове, его позиции по отношению к началу, середине или концу слова. Определение линейной последовательности и количества звуков в слове. Различение слов, в которые входят одни и те же фонемы, расположенные в разной последовательности. Различение близких по звучанию, но разных по значению слов.

Совершенствование умения различать на слух длинные и короткие слова. Учить запоминать и воспроизводить цепочки слогов со сменой ударения и интонации, цепочки слогов с разными согласными и одинаковыми гласными; цепочки слогов со стечением согласных.

Усвоение и использование в речи слов различной звуко - слоговой структуры.

Лексико-грамматический строй.

Уточнение и расширение запаса представлений на основе наблюдения и осмысления предметов и явлений окружающей действительности, создание достаточного запаса словарных образов. Введение накопленных представлений и пассивного речевого запаса в активный словарь. Развитие понимания обобщающего значения слов, формирование доступных родовых и видовых обобщающих понятий. Расширение активного словаря обучающихся, обогащение его словами обозначающими предметы, явления, действия и признаки окружающей действительности. Сопоставление предметов и явлений, и на этой основе обеспечение понимания и использования в речи слов-синонимов и слов-антонимов. Расширение понимания значения простых предлогов и обучение их правильному использованию в самостоятельной речи. Обеспечение усвоения притяжательных и определительных местоимений, указательных наречий, количественных и порядковых числительных, их использование в экспрессивной речи.

Обучение использованию в экспрессивной речи некоторых форм словоизменения: окончаний имен существительных в единственном и множественном числе в именительном падеже, в косвенных падежах без предлога и с простыми предлогами; окончаний глаголов настоящего времени, глаголов мужского и женского рода прошедшего времени.

Практическое усвоение некоторых способов словообразования и на этой основе использование в экспрессивной речи существительных и прилагательных с уменьшительно-ласкательными суффиксами, глаголов с различными приставками.

Формирование умения пользоваться несклоняемыми существительными. Совершенствование навыка согласования прилагательных и числительных с существительными в роде, числе, падеже. Совершенствование умения составлять простые и сложные предложения по вопросам, по картинке и по демонстрации действия, распространять их однородными членами.

Развитие связной речи и речевого общения.

Воспитание активного произвольного внимания к речи, совершенствование умения вслушиваться в обращенную речь, понимать ее содержание, слышать ошибки в чужой и своей речи. Совершенствование умения отвечать на вопросы кратко и полно, задавать вопросы, вести диалог, выслушивать друг друга до конца. Обучение составлению рассказа-описания о предметах и объектах по образцу, предложенному плану; связному рассказу о содержании серии сюжетных картинок и сюжетной картины по предложенному педагогом или коллективно составленному плану. Развитие навыка пересказа хорошо знакомых сказок и коротких текстов. Развитие коммуникативной функции речи.

2. ТЕМАТИЧЕСКОЕ ПЛАНИРОВАНИЕ

№	Звукопроизношение	Кол-во часов
1	Обследование речи обучающегося	1
2	Гласные звуки Звук [а]	1
3	Звук [о]	1
4	Звук [и]	1
5.	Звук [с]	1
6.	Звук [с']	1
7.	уточнение артикуляции звука (С')	1
8.	дифференциация звуков ... (С-С')	1
9.	уточнение артикуляций\ дифференциация звуков ... (з-з')	1
10.	уточнение артикуляции звука (З)	1
11.	уточнение артикуляции звука (З')	1
12.	уточнение артикуляций\ дифференциация звуков ... (З-З')	1
13.	дифференциация звуков ... (З-С)	1
14.	Сонорные звуки [Л][Л']	1
15.	Постановка\ автоматизация\ (Л)	1
16.	уточнение артикуляции звука (Л')	1
17.	уточнение артикуляции звука (Л')	1
18.	уточнение артикуляций\ дифференциация звуков ... (Л-Л')	1
19.	уточнение артикуляции (Л-Л')	1
20.	Шипящие звуки [Ш][Ж]	1
21.	уточнение артикуляции звука (Ш)	1
22.	дифференциация звуков ... (С-Ш)	1
23.	дифференциация звуков ... (С-Ш)	1
24.	уточнение артикуляции звука (Ж)	1
25.	уточнение артикуляции звука (Ж)	1
26.	дифференциация звуков ... (Ж-Ш)	1
27.	дифференциация звуков ... (Ж-Ш)	1
28.	дифференциация звуков ... (Ж-З)	1
29.	уточнение артикуляций\ дифференциация звуков ... (Ж-З)	1
30.	Сонорные звуки [Р][Р']. Уточнение артикуляции звука (Р)	1
31.	уточнение артикуляции звука (Р)	1
32.	уточнение артикуляции звука (Р)	1
33.	уточнение артикуляции звука [...] (Р')	1
34.	уточнение артикуляции звука [...] (Р')	1
35.	уточнение артикуляции звука [...] (Р')	1
36.	уточнение артикуляций\ дифференциация звуков ... (Р-Р')	1
37.	уточнение артикуляций\ дифференциация звуков ... (Р-Р')	1
38.	уточнение артикуляций\ дифференциация звуков (Р-Л)	1
39.	уточнение артикуляций\ дифференциация звуков (Р-Л)	1
40.	уточнение артикуляции звука (Ч)	1
41.	уточнение артикуляции звука (Ч)	1
42.	уточнение артикуляций\ дифференциация звуков ... (Ч-Т)	1
43.	уточнение артикуляций\ дифференциация звуков ... (Ч-С)	1
44.	уточнение артикуляции звука (Ц)	1
45.	уточнение артикуляции звука (Ц)	1
46.	уточнение артикуляций\ дифференциация звуков (Ч-Ц)	1
47.	уточнение артикуляций\ дифференциация звуков (С-Ц)	1

48.	уточнение артикуляции\ дифференциация звуков (Т-Ц)	1
49.	уточнение артикуляции звука (Щ)	1
50.	уточнение артикуляции звука (Щ)	1
51.	уточнение артикуляции\ дифференциация звуков (Ш-Щ)	1
52.	уточнение артикуляции\ дифференциация звуков (С-Щ)	1
53.	уточнение артикуляции\ дифференциация звуков (Т-Щ)	1
54.	уточнение артикуляции\ дифференциация звуков (Ч-Щ)	1
55.	уточнение артикуляции\ дифференциация звуков (Ч-Щ)	1
56-62	Повторение (Резервные уроки)	7
63-65	Обследование речи обучающегося	3
66.	Обследование речи обучающегося	1

Материально-техническое обеспечение образовательного процесса.

Материально-техническое оснащение кабинета для индивидуальной работы

1. Настенное зеркало для индивидуальных логопедических занятий
3. Шкафы для пособий и игрушек
4. Стол ученический
5. Стулья
6. Набор фломастеров
- 7 Набор цветных карандашей
8. Компьютер
9. Песочные часы
12. Материал для обследования устной речи
13. Материал для обследования письма
14. Материал для обследования чтения
15. Материал для коррекции устной речи
16. Материал для коррекции нарушений письма
17. Материал для коррекции нарушений чтения
18. ИКТ
19. Настольные игры, игрушки, книги.

6.Содержание мониторинга достижений планируемых предметных результатов в образовательном процессе.

Предметные результаты связаны с овладением обучающимися содержанием предметной области «Основы коммуникации» и характеризуют достижения обучающихся в усвоении знаний и умений, способность их применять в практической деятельности.

Текущая аттестация обучающихся по учебному предмету «Основы коммуникации» включает в себя полугодовое оценивание результатов освоения адаптированной образовательной программы.

Годовая аттестация представляет собой оценку результатов освоения адаптированной образовательной программы, по итогам учебного года. Основой служит анализ результатов обучения ребёнка, динамика развития его личности.

Результаты анализа представляются в таблице овладения обучающимися программой по учебному предмету.

По итогам освоения отраженных в адаптированной образовательной программе задач и анализа результатов обучения составляется развернутая характеристика учебной деятельности ребёнка.

При оценке результативности обучения важно учитывать затруднения обучающихся в освоении отдельных параметров, которые не должны рассматриваться как показатель неуспешности их обучения и развития в целом.

При оценке результативности обучения учитываются особенности психического, неврологического и соматического состояния каждого обучающегося. Выявление результативности обучения происходит вариативно с учетом психофизического развития ребенка в процессе выполнения перцептивных, речевых, предметных действий, графических работ и др. При предъявлении и выполнении всех видов заданий обучающимся оказывается помощь: разъяснение, показ, дополнительные словесные, графические и жестовые инструкции; задания по подражанию, совместно распределенным действиям и др. При оценке результативности достижений необходимо учитывается степень самостоятельности ребенка.

Оценка выявленных результатов обучения осуществляется в оценочных показателях, основанных на качественных критериях по итогам выполняемых практических действий: «выполняет действие самостоятельно», «выполняет действие по инструкции» (вербальной или невербальной), «выполняет действие по образцу», «выполняет действие с частичной физической помощью», «выполняет действие со значительной физической помощью», «действие не выполняет»; «узнает объект», «не всегда узнает объект», «не узнает объект». Выявление представлений, умений и навыков обучающихся в образовательной области будет создавать основу для корректировки адаптированной образовательной программы, конкретизации содержания дальнейшей коррекционно-развивающей работы. В случае затруднений в оценке сформированности действий, представлений в связи с отсутствием видимых изменений, обусловленных тяжестью имеющихся у ребенка нарушений, оценивается его эмоциональное состояние, другие возможные личностные результаты. Результаты анализа представлены в форме удобных и понятных всем условных единицах:

Система оценочных показателей предметных результатов:

№	Степень самостоятельности обучающегося	Оценочные показатели (в баллах)
	Действие не выполняет	0 баллов
	Выполняет действие со значительной физической помощью	1 балл
	Выполняет действие с частичной физической помощью	2 балла
	Выполняет действие по образцу	3 балла
	Выполняет действие по инструкции» (вербальной или невербальной)	4 балла
	Выполняет действие самостоятельно	5 баллов

- Лист мониторинга по учебному предмету представлен в виде карты оценки предметных результатов.
- Она заполняется учителем в начале учебного года, в середине и в конце, согласно школьному положению о системе мониторинга.
- Результаты оценки предметных результатов заносятся в индивидуальную карту развития обучающегося.
- В соответствующие графы таблицы вносятся результаты (вписываются цифры от 0 до 5) оценки каждого параметра.

*Карта оценки предметных результатов по учебному предмету «Основы коммуникации»
Ученика(цы) _____ 1 _____ класса _____ за 2020 - 2021 уч.год.
Учитель _____ .*

№	Критерий	Параметры оценки	Индикаторы	Баллы				
				Н.г.	С.г.	К.г.		
	Владение навыками коммуникации и принятыми ритуалами социального взаимодействия (т.е. самой формой поведения, его социальным рисунком), в том числе с использованием информационных технологий	сформированность навыков коммуникации со взрослыми	способность инициировать и поддерживать коммуникацию с взрослыми					
			способность применять адекватные способы поведения в разных ситуациях					
			способность обращаться за помощью					
		сформированность навыков коммуникации со сверстниками	способность инициировать и поддерживать коммуникацию со сверстниками					
			способность применять адекватные способы поведения в разных ситуациях					
			способность обращаться за помощью					
		владение средствами коммуникации	способность использовать разнообразные средства коммуникации согласно ситуации					
			адекватность применения ритуалов социального взаимодействия	способность правильно применить ритуалы социального взаимодействия согласно ситуации				
		Итоговая оценка выявленных образовательных результатов обучения						
		АООП определяет три уровня овладения предметными результатами: низкий, минимальный и достаточный. «НИЗКИЙ» - способен выполнить действия от 1 до 34% (от максимального количества баллов). «МИНИМАЛЬНЫЙ» - способен выполнить действия от 35% до 65% (от максимального количества баллов). «ДОСТАТОЧНЫЙ» - способен выполнить действия свыше 65%(от максимального количества баллов).						

Оценка результатов обследования отражается в таблице достижений планируемых предметных результатов по учебному предмету «Основы коммуникации».

Таблица достижений планируемых предметных результатов по учебному предмету

«Основы коммуникации»

№	Результаты анализа освоения программы Ф.И. обучающихся	«НИЗКИЙ» - способен выполнить действия от 1 до 34%			«МИНИМАЛЬНЫЙ» - способен выполнить действия от 35% до 65%			«ДОСТАТОЧНЫЙ» - способен выполнить действия свыше 65%				
		Начало года	Середин а года	Конец года	Начало года	Середин а года	Конец года	Начало года	Середин а года	Конец года		
1												
Всего /количество обучающихся в %												

АОП определяет четыре уровня динамики продвижения овладения предметными результатами: **низкий, минимальный и достаточный.** «НЕТ» - нет фиксируемой динамики (0%);

«М» - минимальная динамика (до 25%);

«У» - удовлетворительная динамика (от 26 до 50%);

«З» - значительная динамика (свыше 50%).

Оценка результатов обследования отражается в **таблице динамики** овладения формируемыми знаниями и умениями (выявляются и фиксируются даже незначительные изменения в развитии каждого обучающегося).

Таблица оценки динамики овладения обучающимися формируемыми знаниям и умениями программой по учебному предмету «Основы коммуникации» ___1___ класса за 2019 - 20 уч.год.

Учитель _____.

№	Динамика продвижения Ф.И. обучающихся	«НЕТ» нет фиксируемой динамики (0%)			«М» минимальная динамика (до 25%)			«У» удовлетворительная динамика (от 26 до 50%)			«З» значительная динамика (свыше 50%)		
		Начало года	Середина года	Конец года	Начало года	Середина года	Конец года	Начало года	Середина года	Конец года	Начало года	Середина года	Конец года
1													
Всего													

/количество обучающихся в %												
-----------------------------	--	--	--	--	--	--	--	--	--	--	--	--

7. Материально-техническое обеспечение образовательной деятельности.

Освоение практики общения с окружающими людьми в рамках коррекционной работы предполагает использование разнообразного предметного и изобразительного дидактического материала, иллюстрирующего природный и социальный окружающий мир; вербальных и невербальных средств коммуникации.

Вспомогательными средствами невербальной (альтернативной) коммуникации являются:

- специально подобранные предметы,
- графические / печатные изображения (тематические наборы фотографий, рисунков, пиктограмм, графические изображения, знаковые системы, таблицы букв, карточки с напечатанными словами, наборы букв, коммуникативные таблицы и коммуникативные тетради, а также составленные из них индивидуальные коммуникативные альбомы)
- алфавитные доски (таблицы букв, карточки с напечатанными словами для «глобального чтения»),

Вышеперечисленные и другие средства могут и должны использоваться для развития вербальной (речевой) коммуникации с теми обучающимися, для которых она становится доступной.

2.1.6. РАБОЧАЯ ПРОГРАММА

коррекционной деятельности учителя-дефектолога

«ПРЕДУПРЕЖДЕНИЕ И КОРРЕКЦИЯ

НАРУШЕНИЙ ПИСЬМЕННОЙ РЕЧИ ОБУЧАЮЩИХСЯ С ОГРАНИЧЕННЫМИ ВОЗМОЖНОСТЯМИ ЗДОРОВЬЯ»

для обучающейся с умственной отсталостью (интеллектуальными нарушениями)

1. ПОЯСНИТЕЛЬНАЯ ЗАПИСКА

Федеральный государственный образовательный стандарт для обучающихся с ограниченными возможностями здоровья (далее - ОВЗ) рассматривает охрану и укрепление психического здоровья детей как одну из центральных задач образовательной деятельности школы. Психолого-педагогическое сопровождение выступает важнейшим условием повышения качества образования. Стремясь достигнуть своей базовой цели – охраны и укрепления психического здоровья обучающихся в образовательной организации, учитель -дефектолог включается в образовательный процесс, во все формы работы педагогического коллектива, устанавливает продуктивные взаимоотношения со всеми участниками образовательного пространства.

Рабочая программа учителя-дефектолога «Предупреждение и коррекция нарушений письменной речи обучающихся с ограниченными возможностями здоровья» (далее – Программа) разработана и предназначена для работы с детьми младшего школьного возраста с задержкой психического развития (далее ЗПР), нарушениями речи. Программа представляет собой целостную, систематизированную модель для организации психолого-педагогического сопровождения обучающихся, имеющих дефекты в развитии. Разработана на основе Основной адаптированной образовательной программы МКОУ «Михалевская СОШ», методических материалов по организации психолого-педагогического сопровождения обучающихся.

Программа определяет содержание и организацию дефектологического сопровождения обучающихся с ОВЗ и направлена на обеспечение специальных условий обучения и воспитания, позволяющих учитывать особые образовательные потребности детей с ограниченными возможностями здоровья посредством персонализации образовательного процесса. В рабочей программе определены основные направления деятельности учителя-дефектолога, условия и средства формирования коррекции и профилактики нарушений письменной речи детей с дефектами развития.

Необходимость и актуальность разработки данной программы обусловлена потребностью организации предметно-развивающей среды для психологического стимулирования процесса развития когнитивной сферы обучающихся, ликвидации знаниевых пробелов в обучении, развития высших психических функций (ВПФ), создания ситуации успешности.

Целью реализации рабочей программы является организация предметно-развивающей среды и проектирование социальных-образовательных ситуаций развития обучающихся, обеспечивающих позитивную социализацию, мотивацию и поддержку индивидуальности детей через продуктивное общение, эффективную игру, познавательную-исследовательскую деятельность и другие формы активного обучения.

Цель программы будет достигнута через решение следующих задач:

- осуществление дефектологического обследования, определение путей профилактики и коррекции ВПФ, знаниевых пробелов;
- подбор, систематизация и совершенствование приемов и методов работы в соответствии с программным материалом;
- всестороннее развитие ВПФ с учетом возможностей, потребностей и интересов обучающихся;
- обеспечение условий для социализации обучающихся;

- обеспечение информированности родителей по проблеме преодоления знаниевых пробелов, оптимального включения семьи в коррекционно-развивающий процесс.

Деятельность учителя - дефектолога при реализации программы проводится по основным направлениям:

Диагностическое направление

Цель:

- получение информации о состоянии здоровья ребёнка (медицинское),
- об уровне познавательного и речевого развития, выявление индивидуальных особенностей и проблем детей.
- социальной ситуации развития ребёнка и эмоционально-личностной сферы (психолого-педагогическое).

Обследование проводится систематически три раза в год:

- первичное - в начале учебного года, когда ребёнок поступает в группу,
- промежуточное и итоговое - выявления качественных изменений в развитии ребёнка в результате образовательно-воспитательного процесса, организованного дефектологом образовательного учреждения.

Данное направление основывается на основополагающем принципе дефектологии-принципе единства диагностики и коррекции. Реализация этого принципа обеспечивается комплексным изучением и динамическим наблюдением за развитием ребёнка. Результаты исследования диагностического направления фиксируются в индивидуальных картах развития ребёнка. В картах находятся рекомендации во взаимосвязи со всеми специалистами по образовательному маршруту, динамике развития каждого ребёнка.

Диагностические методики

Методика	Цель, планируемый результат
1.Психодиагностический комплект (Стребелева Е.С. «Диагностика психического развития детей»)	Определение уровня психического развития
2. Психодиагностический комплект (авторы М.М. Семаго, Н.Я. Семаго)	Определение уровня познавательного развития
3. Психодиагностический комплект «От диагностики к развитию» (автор С.М. Забрамная)	Определение уровня психического развития с детьми с ОВЗ
4.Методический комплект психоречевой диагностики детей 3-7 лет (авторы Е.П. Кольцова, О.А.Романович)	Определение уровня психоречевого развития детей
5.Исследование восприятия	Определить уровень развития зрительного и слухового восприятия
6.Четвёртый лишний	Исследование уровня развития мышления/классификация, обобщение.
7.Последовательность событий	Исследование словесно-логического мышления
8.Десять слов	Определение объема вербальной памяти
9.Диагностика и коррекция задержки психического развития (автор С.Г.Шевченко)	Определение уровня познавательного и психического развития

Коррекционно-развивающее направление

Цель: развитие и коррекция познавательной и речевой деятельности детей, имеющих отклонения в развитии, с учётом физических, психических и интеллектуальных особенно-

стей развития каждого ребёнка. Предполагает комплекс мер, воздействующих на личность в целом, нормализацию и совершенствование ведущего вида деятельности, коррекцию индивидуальных недостатков развития.

Коррекционная и развивающая работа планируется и проводится с учётом приоритетного направления (познавательного-речевого) и особенностей ОУ, с учётом специфики детского коллектива, отдельного ребёнка. Объектом коррекционной и развивающей работы являются проблемы в познавательной и речевой сферах, которые влияют, в конечном счёте, на формирование интегративных качеств и на развитие ребёнка в целом. Коррекционно-развивающее направление реализуется взаимодействием в работе учителя-дефектолога, учителей - предметников, психолога и других специалистов образовательного учреждения.

Образовательная деятельность ведётся учителем-дефектологом в соответствии с учебным планом в течение дня. Коррекционно-развивающее обучение проводится по подгруппам и индивидуально. Подгруппы организуются на основе комплексной диагностики с учетом актуального уровня развития и возраста детей, и имеют подвижный состав.

Консультативно-просветительское направление

Цель: создание условий для повышения компетентности родителей, педагогов в организации обучения и воспитания школьников:

- повышения уровня знаний по учебному курсу «Русский язык» и развитию речи детей, по развитию речевого восприятия и подготовке к обучению грамоте;
- формирование потребности в желании использовать данные знания в интересах собственного развития.

Просвещение родителей проходит в форме проведения родительских собраний, индивидуальных бесед и консультаций, приглашения родителей на подгрупповые и индивидуальные занятия по всем разделам программы. Размещение информации «Советы дефектолога» на сайте школы или в пространстве ОУ.

Методическое направление

Цель: изучение новинок методической литературы, оснащение кабинета инновационно-коррекционной методической литературой; участие в методических объединениях; насыщение предметно-развивающей среды в кабинете дефектолога.

Реализация рабочей программы учителя-дефектолога «Предупреждение и коррекция нарушений письменной речи обучающихся с ограниченными возможностями здоровья» позволит создать оптимальные условия для повышения эффективности образовательного процесса и коррекционно-развивающего воздействия на обучающихся с ОВЗ, установления продуктивного взаимодействия с семьей школьника для максимального преодоления отставания в познавательном, речевом и социальном развитии.

Обязательным является организация и расширение повседневных социальных контактов, включение специальных технологий, методов и приемов коррекционно-развивающего направления, особое структурирование содержания обучения на основе усиления внимания к целенаправленному развитию эмоционально-личностной сферы и коммуникативного поведения, формированию жизненной компетенции, а также применение как общих, так и специальных методов и приемов обучения.

Содержание курса имеет концентрическое строение, отражающее последовательное расширение области изучения. Такая структура позволяет соблюдать необходимую постепенность в нарастании сложности учебного материала, создаёт хорошие условия для углубления формируемых знаний, отработки умений и навыков, для увеличения степени самостоятельности (при освоении новых знаний, проведении обобщений, формулировании выводов), для постоянного совершенствования универсальных учебных действий.

Система педагогических мер, направленных на исправление, ослабление или сглаживание недостатков психофизического развития детей с ОВЗ в данной программе планируется через:

- организацию процесса обучения с учетом специфики усвоения знаний, умений и навыков обучающимся с ОВЗ с учетом темпа учебной работы («пошаговом» предъявлении материала, до-

зированной помощи взрослого, использовании специальных методов, приемов и средств, способствующих как общему развитию обучающегося, так и компенсации индивидуальных недостатков развития);

- учет актуальных и потенциальных познавательных возможностей, обеспечение индивидуального темпа обучения и продвижения в образовательном пространстве для обучающегося с ОВЗ;

- профилактику и коррекцию социокультурной и школьной дезадаптации;

- постоянный (пошаговый) мониторинг результативности образования и сформированности социальной компетенции обучающегося, уровня и динамики его психофизического развития;

- обеспечение непрерывного контроля за становлением учебно-познавательной деятельности обучающегося с ОВЗ, продолжающегося до достижения уровня, позволяющего справляться с учебными заданиями самостоятельно;

- постоянное стимулирование речевой и познавательной активности, побуждение интереса к себе, окружающему предметному и социальному миру;

- постоянную помощь в осмыслении и расширении контекста усваиваемых знаний, в закреплении и совершенствовании освоенных умений;

- специальное обучение «переносу» сформированных знаний и умений в новые ситуации взаимодействия с действительностью;

- постоянную актуализацию знаний, умений и одобряемых обществом норм поведения;

- использование преимущественно позитивных средств стимуляции деятельности и поведения;

- развитие и отработку средств коммуникации, приемов конструктивного общения и взаимодействия (с членами семьи, со сверстниками, с взрослыми), формирование навыков социально одобряемого поведения;

- педагогическую поддержку, направленную на формирование способности к самостоятельной организации собственной деятельности и осознанию возникающих трудностей, формирование умения запрашивать и использовать помощь взрослого;

- обеспечение взаимодействия семьи и школы (сотрудничество с родителями, активизация ресурсов семьи для формирования социально активной позиции, нравственных и общекультурных ценностей).

- использование современных педагогических технологий: игровой технологии, технологии сотрудничества, педагогической поддержки, деятельностного подхода, проектной технологии и приёмов коррекционно - развивающего обучения.

Принципы коррекционно-развивающей деятельности по реализации рабочей программы

- *Принцип системности* опирается на представление о психическом развитии как о сложной функциональной системе, структурной компоненты, которой находятся в тесном взаимодействии. Системность и комплексность коррекционной работы реализуются в учебном процессе благодаря системе повторения усвоенных навыков, опоры на уже имеющиеся знания и умения, что обеспечивает поступательное психическое развитие.

- *Принцип развития* предполагает выделение в процессе коррекционной работы тех задач, которые находятся в зоне ближайшего развития обучающегося.

- *Принцип комплексности* предполагает, что устранение психических нарушений носит медико-психолого-педагогический характер, т.е. опирается на взаимосвязь всех специалистов образовательной организации. Программа предусматривает полное взаимодействие и преемственность действий всех субъектов образовательного взаимодействия.

- *Принцип единства диагностики и коррекции* реализуется в двух аспектах: началу осуществления коррекционной работы обязательно предшествует этап прицельного комплексного диагностического обследования, на его основании составляется первичное заключение и формулируются цели и задачи коррекционно-развивающей работы.

- *Принцип доступности* предполагает построение обучения школьников на уровне их реальных познавательных возможностей. Конкретность и доступность обеспечиваются подбором коррекционно-развивающих средств в соответствии с санитарно-гигиеническими и возрастными нормами.
- *Принцип последовательности и концентричности* усвоения знаний предполагает такой подбор материала, когда между составными частями его существует логическая связь, последующие задания опираются на предыдущие. Такое построение программного содержания позволяет обеспечить высокое качество образования. Концентрированное изучение материала служит также средством установления более тесных связей между специалистами образовательной организации. В результате использования единой темы на занятиях дефектолога, учителя дети прочно усваивают материал и активно пользуются им в дальнейшем. Коррекционная работа строится так, чтобы способствовать развитию высших психических функций: внимания, памяти, восприятия, мышления обучающихся.
- *Принцип превентивности*: обеспечение перехода от принципа «скорой помощи» (реагирования на уже возникшие проблемы) к предупреждению возникновения проблемных ситуаций.
- *Принцип активной позиции* ребенка, при котором главным становится не решать проблемы за ребенка, а научить его справляться с проблемами самостоятельно.

Структура документа

Рабочая программа включает четыре раздела: **Пояснительную записку**, раскрывающую характеристику и место учебного предмета в базисном учебном плане, цели его изучения, основные содержательные линии; **Основное содержание** обучения с примерным распределением учебных часов по разделам курса и **Планируемые результаты** оканчивающих начальную школу; **материально-техническое обеспечение образовательного процесса**.

2. Общая характеристика программы

Рабочая программа учителя-дефектолога «Предупреждение и коррекция нарушений письменной речи обучающихся с ограниченными возможностями здоровья» имеет обучающую, воспитательную и социальную направленность. Данная программа является комплексной, объединяет различные виды речевой и письменной деятельности для достижения целостного развития основных психических процессов ребенка: внимания, памяти, воли, интеллекта и восполнения пробелов программного материала по русскому языку и литературному чтению.

Программа состоит из модулей, которые предполагается осваивать в следующих классах:

1 класс и 1 дополнительный класс - «Развитие речевого анализа и синтеза на уровне различных языковых единиц»

1 класс и 1 дополнительный класс - «Формирование и развитие устной связной речи обучающихся начальной школы»

• **2-4 классы «Предупреждение и коррекция лексико-грамматических нарушений у обучающихся в начальных классах»**

4 класс - «Предупреждение и коррекция аграмматизмов у обучающихся в начальных классах»

4 класс - «Развитие связной письменной речи у обучающихся начальной школы»

Задания и упражнения, составляющие основу программы индивидуально-групповых занятий, соответствуют целям и задачам конкретных занятий, уровню развития обучающихся и их индивидуальным особенностям.

При планировании занятий учитывается тема, поставленные цели, подбираются такие формы работы, которые способствуют разнообразию содержания занятий, а выбор упражнений и заданий позволит стимулировать познавательный интерес обучающихся.

Систематическое применение технологии имитационного моделирования позволит качественно решить поставленные задачи, так как продуктивные формы деятельности наиболее интересны детям, способствуют сглаживанию и сокращению адаптационного периода, формируют учебную мотивацию через ситуацию успеха в игровой деятельности. Использование развивающих игр и упражнений во время дефектологических занятий окажут благотворное влияние не только на

развитие когнитивной сферы обучающегося, но также носит личностно-ориентированную направленность, которая поможет в дальнейшем адаптироваться детям с ОВЗ в социуме.

Устное изложение учебного материала обязательно сопряжено с сочетанием наглядности и практической деятельностью обучающихся.

Еще одной важной причиной, побуждающей активнее внедрять специальные развивающие упражнения, является возможность проведения с их помощью эффективной диагностики интеллектуального и личностного развития детей с ограниченными возможностями здоровья. Это позволяет реализовать на практике заложенный в концепции коррекционно-развивающего обучения принцип единства диагностики и коррекции, и он же является основой для целенаправленного планирования индивидуальной работы.

Одним из главных условий достижения положительного результата реализации данной программы является опора на чувственное познание детей, на их личный опыт. Предметы, используемые на занятиях, позволят сблизить теоретические знания и реальную жизнь.

3. Условия реализации программы

Программа реализуется через специально организованные коррекционно-образовательные занятия. В процессе обучения используются различные формы организации дефектологических занятий: индивидуальные, подгрупповые и фронтальные, которые проводятся согласно расписанию.

Продолжительность дефектологических занятий не превышает 20-30 минут. Проведение занятий: 2 раза в неделю.

Обучение по программе может быть организовано таким образом, что часть занятия проходит за партой, а часть - в игровой зоне и на ковре. На занятиях используются настенные таблицы; иллюстрации; раздаточный материал; настольные дидактические игры; мяч; конструктор. В начале каждого занятия в организационный момент включаются специальные корригирующие упражнения, предполагающие развитие высших психических функций ребенка: восприятие; различных видов памяти и ее процессов (запоминания, узнавания, воспроизведения); внимания; мышления. Эти упражнения помогают детям сразу включиться в активную познавательную деятельность и создают положительную мотивационную установку. Это могут быть «пальчиковые» упражнения, артикуляционная гимнастика.

Перед выполнением каждого задания дается подробная инструкция (для младших школьников повторяется один или несколько раз), возможен показ действия педагогом. Ученик должен учиться, сам оценивать качество выполнения задания и уметь контролировать свои действия. Выбирается оптимальный темп деятельности, установка делается не на скорость, а на качество. Оценивая работу, внимание акцентируется на положительном моменте и не заостряется на неудаче. Ребенку с ОВЗ необходимо быть уверенным, что все трудности и проблемы преодолимы и успех возможен.

Закрепление программного материала осуществляется и при взаимодействии с семьей. Родители получают информацию в устном и/или письменном виде, а также дистанционно.

Каждое занятие состоит из нескольких последовательных частей.

- Вводная часть. Организационный момент, настраивающий на работу. Игры и упражнения на развитие произвольности психических процессов (приветствие, игра с массажным мячиком, развитие приемов массажа и самомассажа) -2-3 мин; дыхательные упражнения - 2-3 мин);

- Основная часть. Выполнение основных заданий и упражнений, направленных на развитие познавательных процессов (или эмоционально-волевой сферы) у школьников, крупной и мелкой моторики, двигательной координации. В основную часть обязательно включаются упражнения программного материала, способствующие ликвидации знаниевых и умениевых пробелов, релаксационные упражнения, способствующие снятию мышечного напряжения, усталости и активизирующие мыслительную деятельность, упражнения для развития мелкой моторики рук и развивающие игры и упражнения.

- Заключительная часть. Упражнения и задания на развитие самоконтроля и адекватной самооценки. Рефлексия занятия, подведение итогов работы.

Каждое занятие в групповой форме состоит из 8-ми частей.

1. Вводная часть

- Организационный момент. Педагог настраивает детей на занятие (2-3 мин.).

- Игры и упражнения на развитие произвольности психических процессов (приветствие, игра с массажным мячиком, развитие приемов массажа и самомассажа).

2. Основная часть

- Проверка домашнего задания. (2 мин.)

- Повторение пройденного на предыдущем занятии. (5 мин.)

- Основная часть. Включает 4-6 направлений КРО (см. учебно-тематический план), специально подобранные игры и упражнения, исходя из индивидуальных особенностей ребёнка и потребностей в коррекционном воздействии. На данном этапе занятия проводятся следующие виды работы:

- сообщение новых знаний;

- закрепление полученных знаний. (25 мин.)

- физкультминутка. Проводится 1 -3 раза в течение занятия на любом его этапе в зависимости от работоспособности ребёнка. Она может включать:

- гимнастику для глаз;

- гимнастику для пальцев рук;

- психогимнастику;

- динамические игры для развития внимания, самоконтроля, произвольной регуляции, коррекции импульсивности. (5-7мин.)

- домашнее задание. Объяснение и разбор домашнего задания. (3-5 мин.)

3. Заключительная часть.

- Упражнения и задания на развитие самоконтроля и адекватной самооценки.

- Свободная игровая деятельность ребёнка под сопровождением педагога, направленная на развитие творческого потенциала.

- Итог. Обсуждение результатов работы на занятии.

Основные методы и приемы: игры (дидактические, подвижные, коммуникативные, ролевые), упражнения, рисование, беседы.

Обучение ведется в игровой форме, используются элементы подражательности. Процесс развития и обучения опирается на развитие у учащихся базовых эмоций для привлечения их внимания и интереса, для повышения мотивации обучения, побуждения познавательных потребностей.

Большая повторяемость материала, применение его в новой ситуации.

Обязательная фиксация и эмоциональная оценка учебных малейших достижений ребенка.

Программой предусмотрено:

-выделение времени и игрового пространства для самостоятельных игр детей;

-организация предметно-игровой среды с учетом индивидуальных предпочтений детей;

-поддержка самостоятельного характера игр, потребностей детей отражать в игровых темах и сюжетных кругах знаний об окружающей действительности, эмоциональный опыт;

-стимулирование детского творчества в создании игровых замыслов и сюжетов;

-формирование у детей умения организовать совместные игры со сверстниками и детьми разных возрастов;

-участие педагога в детских играх как равного партнера по игре; Поощрение содержательных игровых диалогов как проявлений размышлений детей о действительности;

-формирование у детей в процессе игр познавательных мотивов, значимых для становления учебной деятельности;

-расширение спектра игровых интересов каждого ребенка за счет использования всего многообразия детских игр.

4. Ценностные ориентиры

Концептуальной особенностью реализации программы учителя-дефектолога «Предупреждение и коррекция нарушений письменной речи обучающихся с ограниченными возможностями здоровья» является непосредственная связь с программным материалом учебного курса «Русский язык», так как русский язык является государственным языком Российской Федерации, родным языком русского народа, средством межнационального общения.

Реализация данной программы способствует формированию у учащихся представлений о языке как основном средстве человеческого общения, явлении национальной культуры и основе национального самосознания.

В процессе проведения занятий по предупреждению и коррекции нарушений письменной речи у обучающихся начальной школы сформируется позитивное эмоционально-ценностное отношение к русскому языку, стремление к его грамотному использованию, понимание того, что правильная устная и письменная речь является показателем общей культуры человека.

5. Содержание курса

Перечень основных видов деятельности коррекционной работы учителя-дефектолога с обучающимися в процессе реализации программы.

«Социально-коммуникативное развитие»

Основная цель — овладение навыками коммуникации и обеспечение оптимального вхождения детей с ОВЗ в общественную жизнь.

Задачи социально-коммуникативного развития:

- формирование у ребенка представлений о самом себе и элементарных навыков для выстраивания адекватной системы положительных личностных оценок и позитивного отношения к себе;
- формирование навыков самообслуживания;
- формирование умения сотрудничать с взрослыми и сверстниками; адекватно воспринимать окружающие предметы и явления, положительно относиться к ним;
- формирование предпосылок и основ экологического мироощущения, нравственного отношения к позитивным национальным традициям общечеловеческим ценностям;
- формирование умений использовать вербальные средства общения в условиях их адекватного сочетания с невербальными средствами в контексте различных видов детской деятельности и в свободном общении.

При реализации задач данной образовательной области у детей с ОВЗ формируются представления о многообразии окружающего мира, отношений к воспринимаемым социальным явлениям, правилам, общепринятым нормам социума и осуществляется подготовка детей с ограниченными возможностями к самостоятельной жизнедеятельности. Освоение детьми с ОВЗ общественного опыта будет значимо при системном формировании специалистом детской деятельности. При таком подходе у ребенка складываются психические новообразования: способность к социальным формам подражания, идентификации, сравнению, предпочтению. На основе взаимодействия со сверстниками развиваются и собственные позиции, оценки, что дает возможность ребенку с ОВЗ занять определенное положение в коллективе здоровых сверстников. Так как тематическое планирование по областям социально-коммуникативное развитие и речевое развитие идентично в разделе развитие речи на основе ознакомления с окружающим объемом, и содержание так же совпадают.

«Познавательное развитие»

Основная цель — формирование познавательных процессов и способов умственной деятельности, усвоение обогащение знаний о природе и обществе; развитие познавательных интересов. Познавательные процессы окружающей действительности школьников с ограниченными воз-

возможностями обеспечиваются процессами ощущения, восприятия, мышления, внимания, памяти, соответственно выдвигаются следующие задачи познавательного развития:

- формирование и совершенствование перцептивных действий;
- ознакомление и формирование сенсорных эталонов;
- развитие внимания, памяти;
- развитие наглядно-действенного и наглядно-образного мышления.

Образовательная область «Познавательное развитие» включает:

Сенсорное развитие, в процессе которого у детей с ограниченными возможностями развиваются все виды восприятия: зрительное, слуховое, тактильно-двигательное, обонятельное, вкусовое. На их основе формируются полноценные представления о внешних свойствах предметов, их форме, цвете, величине, запахе, вкусе, положении в пространстве и времени.

Сенсорное воспитание предполагает развитие мыслительных процессов: отождествления, сравнения, анализа, синтеза, обобщения, классификации и абстрагирования, а также стимулирует развитие всех сторон речи: номинативной функции, фразовой речи, способствует обогащению и расширению словаря ребенка. Это находит отражение в способах предъявления материала (показ, использование табличек с текстом заданий или названиями предметов, словесно-жестовая форма объяснений, словесное устное объяснение); подборе соответствующих форм инструкций.

При планировании работы и подборе упражнений по сенсорному развитию следует исходить из того, насколько они будут доступны для выполнения, учитывая имеющиеся нарушения у детей, степень их тяжести.

Развитие познавательно-исследовательской деятельности и конструктивной деятельности, направленное на формирование правильного восприятия пространства, целостного восприятия предмета, развитие мелкой моторики рук и зрительно-двигательную координацию для подготовки к овладению навыками письма; развитие любознательности, воображения; расширение запаса знаний и представлений об окружающем мире.

«Речевое развитие»

Основная цель — обеспечение своевременного и эффективного развития речи как средства общения, познания, самовыражения ребенка, становления разных видов детской деятельности, на основе овладения языком своего народа.

Задачи развития речи:

- формирование структурных компонентов системы языка — фонетического, лексического, грамматического;
- формирование навыков владения языком в его коммуникативной функции — развитие связной речи, двух форм речевого общения — диалога и монолога;
- формирование способности к элементарному осознанию явлений языка и речи.

Основные направления работы по развитию речи младших школьников.

Развитие словаря.

Овладение словарным запасом составляет основу речевого развития детей, поскольку слово является важнейшей единицей языка. В словаре отражается содержание речи. Слова обозначают предметы и явления, их признаки, качества, свойства и действия с ними. Дети усваивают слова, необходимые для их жизнедеятельности и общения с окружающими.

Воспитание звуковой культуры речи. Данное направление предполагает: развитие речевого слуха, на основе которого происходит восприятие и различение фонологических средств языка; обучение правильному звукопроизношению; воспитание орфоэпической правильности речи; овладение средствами звуковой выразительности речи (тон речи, тембр голоса, темп, ударение, сила голоса, интонация).

Формирование грамматического строя речи. Формирование грамматического строя речи предполагает развитие морфологической стороны речи (изменение слов по родам, числам, падежам), способов словообразования и синтаксиса (освоение разных типов словосочетаний и предложений).

Развитие связной речи. Развитие связной речи включает развитие диалогической и монологической речи.

а) Развитие диалогической (разговорной) речи. Диалогическая речь является основной формой общения детей дошкольного возраста. Важно учить ребенка вести диалог, развивать умение слушать и понимать обращенную к нему речь, вступать в разговор и поддерживать его, отвечать на вопросы и спрашивать самому, объяснять, пользоваться разнообразными языковыми средствами, вести себя с учетом ситуации общения.

б) Не менее важно и то, что в диалогической речи развиваются умения, необходимые для более сложной формы общения — монолога. Умений слушать и понимать связные тексты, пересказывать, строить самостоятельные высказывания разных типов.

Формирование элементарного осознания явлений языка и речи, обеспечивающее подготовку детей к обучению грамоте, чтению и письму.

Развитие фонематического слуха, развитие мелкой моторики руки.

Конкретизация задач развития речи носит условный характер в работе с детьми с ОВЗ, они тесно связаны между собой. Эти отношения определяются существующими связями между различными единицами языка. Обогащая, например, словарь, мы одновременно заботимся о том, чтобы ребенок правильно и четко произносил слова, усваивал разные их формы, употреблял слова в словосочетаниях, предложениях, в связной речи. В связной речи отражены все другие задачи речевого развития: формирование словаря, грамматического строя, фонетической стороны. В ней проявляются все достижения ребенка в овладении родным языком. Взаимосвязь разных речевых задач на основе комплексного подхода к их решению создает предпосылки для наиболее эффективного развития речевых навыков и умений.

«Художественно - эстетическое развитие»

Основная цель — создание условий для организации творческой среды, способствующей интеграции личности детей с расстройствами аутистического спектра во внешний мир, возможности почувствовать и осознать себя как неповторимую индивидуальность и раскрытию радости взаимодействия с другими людьми.

Задачи:

- способствовать появлению отклика ребенка на обращение к нему средствами искусства, способность к подражанию определенных звуков и действий, а также умение повторять те или иные движения во время слушания музыки или пения;
- формировать способность улавливать ритм музыки и подстраиваться под него; возможность играть и петь вместе с другими, подхватывать (с помощью специалиста) ритмичные и вокальные проявления, способность внимание на контекст ситуации;
- формировать способность действовать по образцу, подражанию простых движений, учить выполнять инструкцию;
- развивать способность поддерживать визуальный контакт; кинестетическую систему;
- формировать зрительно-моторную координацию.

«Психомоторное развитие»

Основная цель — создание условий для развития и коррекции психомоторных функций через применение индивидуально-дифференцированного подхода в развитии двигательной активности и мелкой моторики.

Задачи:

- способствовать развитию самоконтроля над поведением, эмоциями, речью, движениями;
- создание условий для снятия психоэмоционального напряжения и чувства тревоги;
- развивать межполушарное взаимодействие;
- формировать ориентировку в собственном теле, пространственные представления.

6. Планируемые результаты

Планируемые результаты реализации программы учителя-дефектолога для обучающихся с ограниченными возможностями здоровья» с задержкой психического развития (ЗПР) (вариант 7.1, 7.2), минимальными нарушениями речи отождествляются с требованиями к результатам освоения ФГОС НОО по учебному курсу «Русский язык». с тотальным недоразвитием психических процессов (умственная отсталость),.

Личностные результаты

- Чувство гордости за свою Родину, российский народ и историю России;
- Осознание роли своей страны в мировом развитии, уважительное отношение к семейным ценностям, бережное отношение к окружающему миру.
- Целостное восприятие окружающего мира.
- Развитую мотивацию учебной деятельности и личностного смысла учения, заинтересованность в приобретении и расширении знаний и способов действий, творческий подход к выполнению заданий.
- Рефлексивную самооценку, умение анализировать свои действия и управлять ими.
- Навыки сотрудничества со взрослыми и сверстниками.
- Установку на здоровый образ жизни, наличие мотивации к творческому труду, к работе на результат.

Метапредметные результаты

- Способность принимать и сохранять цели и задачи учебной деятельности, находить средства и способы её осуществления.
- Овладение способами выполнения заданий творческого и поискового характера.
- Умения планировать, контролировать и оценивать учебные действия в соответствии с поставленной задачей и условиями её выполнения, определять наиболее эффективные способы достижения результата.
- Способность использовать знаково-символические средства представления информации для создания моделей изучаемых объектов и процессов, схем решения учебно-познавательных и практических задач.
- Использование речевых средств и средств информационных и коммуникационных технологий для решения коммуникативных и познавательных задач.
- Использование различных способов поиска (в справочных источниках и открытом учебном информационном пространстве Интернета), сбора, обработки, организации и передачи информации в соответствии с коммуникативными и познавательными задачами и технологиями учебного предмета, в том числе умение вводить текст с помощью клавиатуры компьютера, анализировать звуки, готовить своё выступление и выступать с аудио- и графическим сопровождением.
- Овладение начальным уровнем культуры пользования словарями.
- Овладение действиями сравнения, анализа, синтеза, обобщения, классификации по родовидовым признакам, установления аналогий и причинно-следственных связей, построения рассуждений, отнесения к известным понятиям.
- Готовность слушать собеседника и вести диалог; готовность признать возможность существования различных точек зрения и права каждого иметь свою; излагать своё мнение и аргументировать свою точку зрения.
- Определение общей цели и путей её достижения: умение договариваться о распределении функций и ролей в совместной деятельности, осуществлять взаимный контроль в совместной деятельности, адекватно оценивать собственное поведение и поведение окружающих.
- Овладение базовыми предметными и межпредметными понятиями, отражающими существенные связи и отношения между объектами и процессами.
- Умение работать в материальной и информационной среде начального общего образования в соответствии с содержанием учебного предмета.

Предметные результаты

Раздел «Фонетика и графика»

Выпускник научится:

-различать звуки и буквы;

-характеризовать звуки русского языка: гласные ударные/безударные; согласные твёрдые/мягкие, парные/непарные твёрдые и мягкие; согласные звонкие/глухие, парные/непарные звонкие и глухие;

-знать последовательность букв в русском алфавите, пользоваться алфавитом для упорядочивания слов и поиска нужной информации.

Выпускник получит возможность научиться проводить фонетико - графический (звукобуквенный) разбор слова с помощью учителя по предложенному алгоритму, оценивать правильность проведения фонетикографического (звукобуквенного) разбора слов.

Раздел «Орфоэпия»

Выпускник получит возможность научиться:

-соблюдать нормы русского и родного литературного языка в собственной речи и оценивать соблюдение этих норм в речи собеседников (в объёме представленного в учебнике материала);

-находить при сомнении в правильности постановки ударения или произношения слова ответ самостоятельно (по словарю учебника) либо обращаться за помощью к учителю, родителям и др.

Раздел «Состав слова (морфемика)»

Выпускник научится:

-различать изменяемые и неизменяемые слова;

-различать родственные (однокоренные) слова и формы слова;

-находить в словах с однозначно выделяемыми морфемами окончание, корень, приставку, суффикс.

Выпускник получит возможность научиться разбирать по составу слова с однозначно выделяемыми морфемами в соответствии с предложенным в учебнике алгоритмом, оценивать правильность проведения разбора слова по составу.

Раздел «Лексика»

Выпускник научится:

-выявлять слова, значение которых требует уточнения;

-определять значение слова по тексту или уточнять с помощью толкового словаря.

Выпускник получит возможность научиться:

-подбирать синонимы для устранения повторов в тексте;

-подбирать антонимы для точной характеристики предметов при их сравнении;

-различать употребление в тексте слов в прямом и переносном значении (простые случаи);

-оценивать уместность использования слов в тексте;

-выбирать слова из ряда предложенных для успешного решения коммуникативной задачи.

Раздел «Морфология»

Выпускник научится:

-определять грамматические признаки имён существительных — род, число, падеж, склонение;

-определять грамматические признаки имён прилагательных — род, число, падеж;

-определять грамматические признаки глаголов — число, время, род (в прошедшем времени), лицо (в настоящем и будущем времени), спряжение.

Выпускник получит возможность научиться:

-проводить морфологический разбор имён существительных, имён прилагательных, глаголов по предложенному в учебнике алгоритму; оценивать правильность проведения морфологического разбора;

-находить в тексте такие части речи, как личные местоимения и наречия, предлоги вместе с существительными и личными местоимениями, к которым они относятся, союзы **и**, **а**, **но**, частицу **не** при глаголах.

Раздел «Синтаксис»

Выпускник научится:

- различать предложение, словосочетание, слово;
- устанавливать при помощи смысловых вопросов связь между словами в словосочетании и предложении;
- классифицировать предложения по цели высказывания, находить повествовательные/побудительные/вопросительные предложения;
- определять восклицательную/невосклицательную интонацию предложения;
- находить главные и второстепенные (без деления на виды) члены предложения;
- выделять предложения с однородными членами.

Выпускник получит возможность научиться:

- различать второстепенные члены предложения — определения, дополнения, обстоятельства;
- выполнять в соответствии с предложенным в учебнике алгоритмом разбор простого предложения (по членам предложения, синтаксический), оценивать правильность разбора;
- различать простые и сложные предложения.

Содержательная линия «Орфография и пунктуация»

Выпускник научится:

- применять правила правописания (в объёме содержания курса);
- определять (уточнять) написание слова по орфографическому словарю учебника;
- безошибочно списывать текст объёмом 80—90 слов;
- писать под диктовку тексты объёмом 75—80 слов в соответствии с изученными правилами правописания;
- проверять собственный и предложенный текст, находить и исправлять орфографические и пунктуационные ошибки.

Выпускник получит возможность научиться:

- осознавать место возможного возникновения орфографической ошибки;
- подбирать примеры с определённой орфограммой;
- при составлении собственных текстов перефразировать записываемое, чтобы избежать орфографических и пунктуационных ошибок;
- при работе над ошибками осознавать причины появления ошибки и определять способы действий, помогающих предотвратить её в последующих письменных работах.

Содержательная линия «Развитие речи»

Выпускник научится:

- оценивать правильность (уместность) выбора языковых и неязыковых средств устного общения на уроке, в школе, в быту, со знакомыми и незнакомыми, с людьми разного возраста;
- соблюдать в повседневной жизни нормы речевого этикета и правила устного общения (умение слышать, реагировать на реплики, поддерживать разговор);
- выражать собственное мнение и аргументировать его;
- самостоятельно озаглавливать текст;
- составлять план текста;
- сочинять письма, поздравительные открытки, записки и другие небольшие тексты для конкретных ситуаций общения.

Выпускник получит возможность научиться:

- создавать тексты по предложенному заголовку;
- подробно или выборочно пересказывать текст;
- пересказывать текст от другого лица;
- составлять устный рассказ на определённую тему с использованием разных типов речи: описание, повествование, рассуждение;
- анализировать и корректировать тексты с нарушенным порядком предложений, находить в тексте смысловые пропуски;
- корректировать тексты, в которых допущены нарушения культуры речи;

-анализировать последовательность собственных действий при работе над изложениями и сочинениями и соотносить их с разработанным алгоритмом; оценивать правильность выполнения учебной задачи: соотносить собственный текст с исходным (для изложений) и с назначением, задачами, условиями общения (для самостоятельно создаваемых текстов);

-соблюдать нормы речевого взаимодействия при интерактивном общении (smsсообщения, электронная почта, Интернет и другие виды и способы связи).

Планируемые результаты реализации программы учителя-дефектолога для обучающихся с ограниченными возможностями здоровья» с **тотальным недоразвитием психических процессов (умственная отсталость) (вариант 9.1)** отождествляются с требованиями к результатам освоения ФГОС НОО для детей с умственной отсталостью (интеллектуальными нарушениями) по учебному курсу «Развитие речи».

В структуре планируемых результатов ведущее место принадлежит личностным результатам, поскольку именно они обеспечивают овладение комплексом социальных (жизненных) компетенций, необходимых для достижения основной цели современного образования — введения обучающихся с умственной отсталостью (интеллектуальными нарушениями) в культуру, овладение ими социокультурным опытом.

Личностные результаты включают индивидуально-личностные качества и социальные (жизненные) компетенции обучающегося, социально значимые ценностные установки.

Оценка личностных результатов предполагает, прежде всего, оценку продвижения ребенка в овладении социальными (жизненными) компетенциями, которые, в конечном итоге, составляют основу этих результатов.

Личностные результаты:

- осознание себя как гражданина России; формирование чувства гордости за свою Родину;
- воспитание уважительного отношения к иному мнению, истории и культуре других народов;
- сформированность адекватных представлений о собственных возможностях, о насущно необходимом жизнеобеспечении;
- овладение начальными навыками адаптации в динамично изменяющемся и развивающемся мире;
- овладение социально-бытовыми навыками, используемыми в повседневной жизни;
- владение навыками коммуникации и принятыми нормами социального взаимодействия;
- способность к осмыслению социального окружения, своего места в нем, принятие соответствующих возрасту ценностей и социальных ролей;
- принятие и освоение социальной роли обучающегося, проявление социально значимых мотивов учебной деятельности;
- сформированность навыков сотрудничества с взрослыми и сверстниками в разных социальных ситуациях;
- воспитание эстетических потребностей, ценностей и чувств;
- развитие этических чувств, проявление доброжелательности, эмоционально-нравственной отзывчивости и взаимопомощи, проявление сопереживания к чувствам других людей;
- сформированность установки на безопасный, здоровый образ жизни, наличие мотивации к творческому труду, работе на результат, бережному отношению к материальным и духовным ценностям;
- проявление готовности к самостоятельной жизни.

Предметные результаты включают освоенные обучающимися знания и умения, специфичные для каждой предметной области, готовность их применения. Предметные результаты обучающихся с умственной отсталостью (интеллектуальными нарушениями) не являются основным критерием при принятии решения о переводе обучающегося в следующий класс, но рассматриваются как одна из составляющих при оценке итоговых достижений.

ФГОС определяет два уровня овладения предметными результатами: минимальный и достаточный. Достаточный уровень освоения предметных результатов не является обязательным для всех обучающихся.

Минимальный уровень является обязательным для большинства обучающихся с умственной отсталостью (интеллектуальными нарушениями). Вместе с тем, отсутствие достижения этого уровня отдельными обучающимися по отдельным предметам не является препятствием к продолжению образования по варианту программы.

Предметные результаты связаны с овладением обучающимися содержанием каждой общеобразовательной области и характеризуют достижения обучающихся в усвоении знаний и умений, способность их применять в практической деятельности.

Минимальный и достаточный уровни усвоения предметных результатов на конец обучения в младших классах:

Минимальный уровень:

- различение гласных и согласных звуков и букв, ударных и безударных согласных звуков, оппозиционных согласных по звонкости-глухости, твердости-мягкости;
- деление слов на слоги для переноса;
- списывание по слогам и целыми словами с рукописного и печатного текста с орфографическим проговариванием;
- запись под диктовку слов и коротких предложений (2-4 слова) с изученными орфограммами;
- обозначение мягкости и твердости согласных звуков на письме гласными буквами и буквой Ъ (после предварительной отработки);
- дифференциация и подбор слов, обозначающих предметы, действия, признаки;
- составление предложений, восстановление в них нарушенного порядка слов с ориентацией на серию сюжетных картинок;
- выделение из текста предложений на заданную тему;
- участие в обсуждении темы текста и выбора заголовка к нему.

Достаточный уровень:

- различение звуков и букв;
- характеристика гласных и согласных звуков с опорой на образец и опорную схему;
- списывание рукописного и печатного текста целыми словами с орфографическим проговариванием;
- запись под диктовку текста, включающего слова с изученными орфограммами (30-35 слов);
- дифференциация и подбор слов различных категорий по вопросу и грамматическому значению (название предметов, действий и признаков предметов);
- составление и распространение предложений, установление связи между словами с помощью учителя, постановка знаков препинания в конце предложения (точка, вопросительный и восклицательный знак);
- деление текста на предложения;
- выделение темы текста (о чём идет речь), выбор одного заголовка из нескольких, подходящего по смыслу;
- самостоятельная запись 3-4 предложений из составленного текста после его анализа.

7. УЧЕБНО - ТЕМАТИЧЕСКОЕ ПЛАНИРОВАНИЕ

• ПЕРСПЕКТИВНЫЙ ПЛАН ПО ПРЕДУПРЕЖДЕНИЮ И КОРРЕКЦИИ НАРУШЕНИЙ ПИСЬМЕННОЙ РЕЧИ ОБУЧАЮЩИХСЯ НАЧАЛЬНЫХ КЛАССОВ «Развитие речевого анализа и синтеза на уровне различных языковых единиц» (1 класс и 1 дополнительный класс)

*(на основе методических разработок коррекционной работы для детей с тяжелыми нарушениями речи Красногвардейского района г. С.-Петербурга Е.И. Плетенцовой и учителем-логопедом логопедического пункта лица № 265 Красногвардейского района г. С.-Петербурга М.В. Струковой.)

№ п/п	Примерные темы занятий	Задачи занятий	Кол-во часов
1	2	3	4
1	Развитие речевого анализа и синтеза на уровне текста (предложения): а) интонационное оформление предложений в устной речи; б) дифференциация предложений по теме высказывания; в) развитие анализа текста из предложений; г) грамматическое оформление предложений на письме	<ul style="list-style-type: none"> • Сформировать (закрепить) навык выделения предложения из речевого потока. • Сформировать (закрепить) навык смыслового и интонационного оформления предложения в устной речи. • Формировать (закреплять) умение определить количество предложений в тексте. • Формировать (закреплять) навык грамматического оформления предложения на письме 	3
2	Развитие речевого анализа и синтеза на уровне предложения (слова): а) дифференциация понятий «предложение», «слово»; б) развитие анализа предложений на слова; в) определение количества, последовательности слов в предложении	<ul style="list-style-type: none"> • Уточнить (закрепить) понятия «предложение», «слово». • Формировать (закреплять) навык определения количества и последовательности слов в предложении 	3
3	Развитие фонематического восприятия, представлений, дифференциации: а) звуки речи и неречевые звуки; образование неречевых звуков; б) «звук» — «буква»: дифференциация понятий; в) гласные звуки и буквы («а», «о», «у», «э», «ы»); выделение гласных звуков I ряда из звукового ряда, слога, слова; г) согласные звуки и буквы; д) дифференциация гласных и согласных звуков и букв	<ul style="list-style-type: none"> • Сформировать понятие «звук речи» Познакомить со способами образования звуков речи. • Сформировать (уточнить, закрепить) понятие о букве как о графическом образе звука • Развивать фонематическое восприятие, слоговой и фонематический анализ и синтез, фонематические представления. • Развивать фонематическое восприятие, слоговой и фонематический анализ и синтез, фонематические представления. • Развивать (закреплять) умение различать на слух гласные и согласные фонемы 	4
4	Развитие речевого анализа и синтеза на уровне слога: а) слогообразующая функция гласных;	<ul style="list-style-type: none"> • Развивать слоговой анализ и синтез на материале слов различной слоговой структуры. 	3

	б) ударение; ударный слог	<ul style="list-style-type: none"> • Сформировать (закрепить) навык определения ударного слога в словах 	
5	<p>Развитие фонематических представлений, звукобуквенного анализа и синтеза слов:</p> <p>а) гласные звуки и буквы; образование гласных II ряда;</p> <p>б) развитие звукобуквенного анализа и синтеза слов с гласными «я», «е», «е», «ю»:</p> <p>— в начале слова,</p> <p>— в середине и в конце слова после гласной,</p> <p>— в середине и конце слова после разделительного «ь»</p>	<ul style="list-style-type: none"> • Познакомить со способом образования гласных II ряда. • Сформировать (уточнить, закрепить) навык фонетико-фонематического анализа и синтеза слов с йотированными гласными в начале слова. • Сформировать (уточнить, закрепить) навык фонетико-фонематического анализа и синтеза слов с йотированным в середине и конце слова после гласной. • Сформировать (уточнить, закрепить) навык фонетико-фонематического анализа и синтеза слов с йотированным в середине и конце слова после разделительного мягкого знака 	4
6	<p>Развитие фонематических дифференцировок на материале твердых и мягких согласных:</p> <p>а) дифференциация твердых и мягких согласных;</p> <p>б) буквы «а—я» после твердых и мягких согласных:</p> <p>— в слогах и словах,</p> <p>— в словах и словосочетаниях,</p> <p>— в предложениях и текстах;</p> <p>в) буквы «о—е» после твердых и мягких согласных:</p> <p>— в слогах и словах,</p> <p>— в словах и словосочетаниях,</p> <p>— в предложениях и текстах;</p> <p>г) буквы «у—ю» после твердых и мягких согласных:</p> <p>— в слогах и словах,</p> <p>— в словах и словосочетаниях,</p> <p>— в предложениях и текстах;</p> <p>д) буквы «ы—и» после твердых и мягких согласных:</p> <p>— в слогах и словах,</p> <p>— в словах и словосочетаниях,</p> <p>— в предложениях и текстах;</p> <p>е) буква «ь» после мягких согласных на конце слов;</p> <p>ж) буква «ь» после мягких согласных в середине слов</p>	<ul style="list-style-type: none"> • Уточнить, сравнить артикуляцию и звучание твердых и мягких согласных. • Сформировать (закрепить) навык употребления букв «а—я» после твердых и мягких согласных на письме: в слогах и словах, в словах и словосочетаниях, в предложениях и текстах. • Сформировать (закрепить) навык употребления букв «о—е» после твердых и мягких согласных на письме: в слогах, словах, в словах и словосочетаниях, в предложениях и текстах. • Сформировать (закрепить) навык употребления букв «у—ю» после твердых и мягких согласных на письме: в слогах и словах, в словах и словосочетаниях, в предложениях и текстах. • Сформировать (закрепить) навык употребления букв «ы—и» послетвердых и мягких согласных на письме: в слогах, словах, в словах и словосочетаниях, в предложениях и текстах. • Сформировать (закрепить) навык употребления на письме буквы «ь» после мягких согласных на конце слова. • Сформировать (закрепить) навык употребления на письме буквы «ь» после мягких согласных в середине слова 	5
7	<p>Дифференциация гласных звуков [о—у]:</p> <p>— в изолированной позиции;</p> <p>— в слогах и словах;</p> <p>— в словосочетаниях и предложениях;</p> <p>— в текстах.</p> <p>Дифференциация гласных звуков [о—у] после мягких согласных. Обозначение мягких согласных на письме буквами «е—</p>	<ul style="list-style-type: none"> • Развивать фонематическую дифференциацию звуков [о—у]: — в изолированной позиции; — в слогах и словах; — в словосочетаниях и предложениях; — в текстах. • Развивать фонематическую дифференциацию звуков [о—у]. Сформиро- 	2

	ю»	вать (закрепить) навык употребления на письме букв «е—ю» после мягких согласных	
8	<ul style="list-style-type: none"> • Развитие зрительной дифференциации на материале букв «о—а». (Сначала провести работу по фонематической дифференциации гласных звуков [о—а].) • Развитие зрительной дифференциации на материале букв «и—ы». (Сначала провести работу по фонематической дифференциации гласных звуков [и—ы].) • Развитие зрительной дифференциации на материале букв «и—у». (Сначала провести работу по фонематической дифференциации гласных звуков [и—у].) • Развитие зрительной дифференциации на материале букв «ы—у». (Сначала провести работу по фонематической дифференциации гласных звуков [ы—у].) • Развитие зрительной дифференциации на материале букв «и—е». (Сначала провести работу по фонематической дифференциации гласных звуков [и—е].) 	<ul style="list-style-type: none"> • Развивать зрительную дифференциацию строчных букв «о—а»: <ul style="list-style-type: none"> — в изолированной позиции; — в слогах и словах; — в словосочетаниях и предложениях; — в текстах. • Развивать зрительную дифференциацию строчных букв «и—ы»: <ul style="list-style-type: none"> — в изолированной позиции; — в слогах и словах; — в словосочетаниях и предложениях; — в текстах. • Развивать зрительную дифференциацию строчных букв «и—у»: <ul style="list-style-type: none"> — в изолированной позиции; — в слогах и словах; — в словосочетаниях и предложениях; — в текстах. • Развивать зрительную дифференциацию строчных букв «ы—у»: <ul style="list-style-type: none"> — в изолированной позиции; — в слогах и словах; — в словосочетаниях и предложениях; — в текстах. • Развивать зрительную дифференциацию строчных букв «и—е»: <ul style="list-style-type: none"> — в изолированной позиции; — в слогах и словах; — в словосочетаниях и предложениях; — в текстах. 	4
9	<p>Развитие фонематических дифференцировок на материале звонких и глухих согласных. Дифференциация звуков [с—з]:</p> <ul style="list-style-type: none"> — в изолированной позиции; — в слогах и словах; — в словосочетаниях и предложениях; — в текстах. <p>Аналогично ведется работа с остальными парными звонкими и глухими согласными: [в—ф], [б—п], [д—т], [з—с], [г—к] (твердые и мягкие), [ж—ш]</p>	<ul style="list-style-type: none"> • Уточнить, сравнить артикуляцию звуков [с—з]. • Развивать фонематическую дифференциацию звуков [с—з]: <ul style="list-style-type: none"> — в изолированной позиции; — в слогах и словах; — в словосочетаниях и предложениях; — в текстах 	2
10	<p>Развитие фонематических дифференцировок в группе:</p> <ul style="list-style-type: none"> — свистящих — шипящих; — аффрикат и звуков, входящих в их состав ([с—ш], [с—ц], [ш—ч], [ш—щ], [ц—ч], [ч—т'], [ц—т], [ц—т']). 	<ul style="list-style-type: none"> • Уточнить, сравнить артикуляцию звуков изучаемых звуков • Развивать фонематическую дифференциацию звуков: <ul style="list-style-type: none"> — в изолированной позиции; — в слогах и словах; — в словосочетаниях и предложениях; — в текстах 	1

11	<p>Развитие зрительной дифференциации: — строчных букв «п—т», «л—м», «х—ж», «к—н», «т—н», «п—н», «ш—щ», «и—ш», «б—д», «б—в», «д—в», «д—з», «р—з», «п—р», «к—н», «к—т», «к—п», «н—т», «н—п»; — заглавных букв «П—Т», «Л—М», «Х—Ж», «К—Н», «Ш—Щ», «И—Ш»</p>	<ul style="list-style-type: none"> • Развивать зрительную дифференциацию строчных букв «п—т», «л—м», «х—ж», «к—н», «т—н», «п—н», «ш—щ», «и—ш», «б—д», «б—в», «д—в», «д—з», «р—з», «п—р», «к—н», «к—т», «к—п», «н—т», «н—п». • Развивать зрительную дифференциацию заглавных букв «П—Т», «Л—М», «Х—Ж», «К—Н», «Ш—Щ», «И—Ш» 	1
12	<p>Активизация словарного запаса, восполнение пробелов в области лексико-грамматического строя речи:</p> <p>а) лексика: — слова, называющие предметы, явления природы (3—4-е классы — имя существительное), — слова, обозначающие действие предмета (3—4-е классы — глагол), — слова, обозначающие признаки предмета (3—4-е классы — имя прилагательное), — слова-антонимы, — слова-синонимы, — слова-омонимы;</p> <p>б) словообразование: — состав слова (корень, родственные слова), — развитие функции словообразования (приставки), — развитие функции словообразования (суффиксы), — обогащение, актуализация словарного запаса;</p> <p>в) обогащение знаний о составе слова;</p> <p>г) развитие, совершенствование лексико-грамматического оформления речи: — предлоги; дифференциация предлогов и приставок, — уточнение (развитие) навыка согласования имен прилагательных с существительными (в роде, числе, падеже);</p> <p>д) развитие навыков связного высказывания (по Ястребовой): — текст; анализ содержания; логическая последовательность, — сообщение; конструирование повествовательного сообщения; работа над планом; виды работ: составление рассказов по плану; закончить рассказ по заданному началу; составить рассказ по данному концу; составить к рассказу заключение (вступление); составить рассказ по опорным словам; составить рассказ на заданную тему по опорным словам; составить рассказ на заданную тему на основании наблюдения; составить рассказ-описание; составить</p>	<ul style="list-style-type: none"> • Уточнить значения имеющихся у учащихся слов. • Продолжать обогащение словарного запаса путем накопления новых слов, относящихся к различным частям речи. • Уточнить (закрепить) знания о составе слова. Формировать умение подбирать родственные слова. • Уточнить значения приставок. Развивать (закреплять) умение образовывать новые слова с помощью приставок. • Уточнить значения суффиксов. Развивать (закреплять) умение образовывать новые слова с помощью суффиксов. • Уточнить лексическое значение слов, образованных с помощью различных групп суффиксов. • Обобщить (закрепить) знания о морфологическом составе слова. • Формировать навык использования различных способов словообразования: • Уточнить лексические значения различных предлогов. • Формировать (закреплять) умение согласовывать слова в словосочетаниях, предложениях, моделях различных синтаксических конструкций. • Формировать навыки: программирования смысла и смысловой структуры высказывания; установления логики (связности, последовательности) изложения. • Отбирать языковые средства, адекватные смысловой концепции, для построения высказывания в тех или иных целях общения (передача содержания текста, сюжетной картины, рассуждение, доказательство) 	2

	письмо; составить рассказ по картине; написать заметку в стенную газету; передать содержание стихотворения своими словами		
--	---	--	--

•

• **ПЕРСПЕКТИВНЫЙ ПЛАН ПО ПРЕДУПРЕЖДЕНИЮ И КОРРЕКЦИИ СВЯЗНОЙ РЕЧИ ОБУЧАЮЩИХСЯ НАЧАЛЬНЫХ КЛАССОВ**
«Формирование и развитие устной связной речи обучающихся начальной школы» (1 класс и 1 дополнительный класс)

*(на основе методических разработок логопедической работы «Справочник школьного логопеда» М.М. Аманатова. - Изд. 2 - Ростов н/Д: Феникс, 2010 - 318 с. - Библиотека логопеда.)

№ п/п	Примерные темы занятий	Задачи занятий	Кол-во часов
1	2	3	4
1	Последовательный пересказ текстов с опорой на вопросы.	Составление предложений (полных ответов на вопросы). Расширять, уточнять активизировать глагольный словарь и словарь признаков.	4
2	Последовательный пересказ текстов с ярко выраженной причинно-следственной связью с опорой на предметные картинки и вопросы.	Ориентирование в предметных и сюжетных картинках. Составление мини - рассказа на основе восприятия последовательности событий. Закрепление навыка составления простых распространённых предложений с глаголами и прилагательными.	4
3	Последовательный пересказ текстов от первого (третьего) лица по графическим (знаковым) схемам.	Ориентирование в графических образах. Составление пересказа по демонстрируемым действиям.	4
4	Пересказ текстов описательного характера с опорой на картинки, вопросы, графические схемы.	Осознание текста описательного характера, выделение главной мысли. Ориентирование в тексте с опорой на формулировки вопросов. Осознание речевой деятельности с опорой на графические схемы. Понимание содержания картинок, установление связи и взаимоотношения между объектами картинок.	3
5	Последовательный пересказ текстов описательно-повествовательного характера с использованием опорных предметных картинок, сюжетной картинки. Составление плана пересказа.	Осознание текста описательно-повествовательного характера, выделение главной мысли. Составление плана текста. Ориентирование в тексте с опорой на формулировки вопросов, предметные картинки, сюжетную линию. Осознание речевой деятельности с опорой на графические схемы. Словесное выражение своих эмоций и впечатлений.	4
6	Последовательный пересказ с опорой на серию картинок и последовательность действий с использованием се-	Воспроизведение текста по серии сюжетных картинок, опорных слов (ключевых). Умение дать характеристику некоторым персонажам с использованием качественных прилагатель-	4

	рии сюжетных картинок, опорных слов-действий.	ных (добрый, злой, весёлый, печальный, умный, хитрый, находчивый, трудолюбивый, ленивый, заботливый, смелый, трусливый, храбрый и т.д.).	
7	Выборочный пересказ.	Составление плана пересказа.	2
8	Краткий пересказ.	Составление плана пересказа.	2
9	Устное сочинение.	Составление самостоятельных связных высказываний, рассказов повествовательного характера по демонстрируемым действиям и картинкам.	2
10	Устное сочинение.	Составление рассказа по вопросам.	1
11	Устное сочинение.	Составление рассказа по вопросам и картинке.	1
12	Устное сочинение.	Составление рассказа по опорным словам и картинкам.	3
Итого:			34

• ПЕРСПЕКТИВНЫЙ ПЛАН РАБОТЫ ПО ПРЕДУПРЕЖДЕНИЮ И КОРРЕКЦИИ ЛЕКСИКО-ГРАММАТИЧЕСКИХ НАРУШЕНИЙ У ОБУЧАЮЩИХСЯ В НАЧАЛЬНЫХ КЛАССАХ (2- 4 классы)

№ п/п	Примерные темы занятий	Связь с программой по русскому языку	Формы итогового контроля	Кол-во часов
1	2	3		4
<i>Коррекционная работа на фонетическом уровне</i>				
1	Строение и функции речевого аппарата. Звуки и буквы	Звуки гласные и согласные, их различие. Буквы гласные и согласные	Заполнение таблицы образования звуков речи	1
2	Фонематический анализ и синтез слов: • простые формы звукобуквенного анализа и синтеза; • сложные формы звукобуквенного анализа и синтеза	Установление количества и последовательности звуков в слове, определение характера и связи между ними. Звуковой анализ слов с опорой на схемы и без опоры. Правильное произнесение и запись слов	Выполнение самостоятельных контрольных упражнений на оппозиционный анализ, на преобразование слов путем замены, наращивания и отнимания звуков и букв. Выполнение контрольных упражнений по сложным формам звукобуквенного анализа слов	1
3	Обозначение мягкости согласных на письме: • посредством гласных второго ряда; • посредством буквы ь	Обозначение мягкости согласных буквами <i>е, ё, и, ю, я</i> . Обозначение мягкости согласных в конце слова и между двумя согласными с помощью мягкого знака	Самостоятельное выполнение контрольных упражнений с использованием моделирования (графические схемы). Выполнение контрольного слу-	1

			хового диктанта	
4	Дифференциация фонем, имеющих акустико-артикуляционное сходство: <ul style="list-style-type: none"> • звонкие и глухие парные согласные; • оглушение звонких согласных и озвончение глухих согласных 	Парные звонкие и глухие согласные, различие их на слух и при письме. Правописание звонких и глухих согласных в конце слова	Выполнение контрольного диктанта по всему курсу с самостоятельными заданиями по индивидуальным карточкам	1
Коррекционная работа на лексическом уровне				
5	Уточнение и расширение словарного запаса: <ul style="list-style-type: none"> • работа с синонимами; • работа с антонимами 	Нахождение в связном тексте слов сходного значения Подбор противоположных по значению слов	Выполнение проверочной работы по индивидуальным карточкам	2
6	Слоговой анализ и синтез: <ul style="list-style-type: none"> • составление слов из слогов; • деление слов на слоги; анализ и синтез слов, полученных путем перестановки слогов; • работа со слогами, имеющими сложную слоговую структуру 	Правильное произношение и запись слов. Деление слов на слоги. Правила переноса слов	Выполнение самостоятельной работы по изографам (Л. Г. Милоствиненко). Выполнение контрольного словарного диктанта	1
7	Ударение в слове	Ударение. Роль ударения в устной речи и в различении значений слов	Выполнение графического диктанта (запись гласных, находящихся под ударением)	1
8	Работа со слогоритмическими схемами слов	Выделение в устной речи и на письме ударных и безударных слогов	Выполнение графического диктанта (запись слогоритмических схем)	2
9	Безударные гласные	Правописание безударных гласных в словах. Проверка их путем изменения формы слова	Выполнение предупредительного выборочного диктанта	6
10	Парные согласные	Правописание парных согласных в словах. Проверка их путем изменения формы слова	Выполнение предупредительного выборочного диктанта	5
Коррекционная работа на синтаксическом уровне				
11	Предложение и его грамматическое оформление: <ul style="list-style-type: none"> • согласование глагола с именем существительным в роде и числе; 	Членение сплошного текста на предложения. Определение границ предложения с опорой на интонацию. Оформление предложения. Установление	Выполнение контрольных упражнений по согласованию слов в роде, числе и падеже. Работа с деформиро-	6

	<ul style="list-style-type: none"> согласование имени прилагательного с именем существительным в роде и числе; управление 	связи между словами в предложении при помощи вопросов. Составление предложений	ваным текстом. Контрольное чтение	
12	Предлоги. Схемы предлогов	Раздельное написание со словами наиболее распространенных предлогов	Индивидуальные задания по карточкам. Графический диктант	3
13	Работа над связной речью: <ul style="list-style-type: none"> пересказы; устные сочинения 	Составление и запись предложений по сюжетным картинкам. Написание изложения под руководством учителя	Устное сочинение по предложенному тексту	6

**• ПЕРСПЕКТИВНЫЙ ПЛАН
ПО ПРЕДУПРЕЖДЕНИЮ И КОРРЕКЦИИ
АГРАММАТИЗМОВ У ОБУЧАЮЩИХСЯ
В НАЧАЛЬНЫХ КЛАССАХ
(4 класс)**

№ п/п	Примерные темы занятий	Задачи	Виды деятельности	Виды деятельности	Кол-во часов
1	2	3			4
<i>Состав слова</i>					
1	Корень, приставка, суффикс	<ul style="list-style-type: none"> совершенствовать словарь детей, обучая их подбору родственных слов и образованию новых слов с помощью приставок и суффиксов; воспитывать у детей языковое чутье, умение чувствовать и понимать лексические оттенки слов 	<ul style="list-style-type: none"> практические упражнения на выделение основных частей слова: корень, приставка, суффикс, окончание; подбор однокоренных слов; дифференциация однокоренных и родственных слов и слов с корнями-омонимами: <i>гора-горе, рис-рисовал</i> 	<ul style="list-style-type: none"> выделение из предложения слов, связанных между собой по смыслу (без предлога, с предлогом); составление предложения из слов, данных в беспорядке. Все слова даны в нужной грамматической форме; составление предложения, не меняя порядок слов. Существительные даны в начальной форме; определение границ предложения в тексте 	4
2	Суффикс	Практическое усвоение суффиксального способа образования слов	<ul style="list-style-type: none"> образование слов с помощью суффиксов, придающих слову значение 	<ul style="list-style-type: none"> составление предложения из слов, данных в беспорядке 	3

		уменьшения, увеличения (стена-стенка, дом-домище); • образование слов с помощью суффиксов, образующих название некоторых профессий (печь-печник, сварка-сварщик.)		рядке	
3	Приставка	Учить различать приставки и предлоги, опираясь не только на грамматическое правило правописания приставок и предлогов, но и на смысловое значение предлогов. Обучать выделению слов (пар слов), связанных между собой по смыслу	<ul style="list-style-type: none"> • образование слов с помощью приставок; • конструирование слов из данных морфем; • упражнения на различие приставки и предлога, смыслового значения предлогов, на лексический оттенок слова с приставкой и без нее 	<ul style="list-style-type: none"> • выделение из предложения слов, связанных между собой по смыслу (без предлога, с предлогом); • выделение пар слов, согласованных между собой по вопросам 	3
4	Окончание	Обучение умению выделять границы предложения, опираясь на семантическую завершенность	<ul style="list-style-type: none"> • склонение имен существительных (выделение окончаний); • работа с деформированными предложениями (изменение формы слова); • работа с перфокартами (вставить окончания имен существительных) 	<ul style="list-style-type: none"> • составление предложения из слов с изменением формы имени существительного 	3
5	Предлог	Формирование представления о смысловом значении предлогов и о предлоге как об отдельном слове, навыка предложного управления. Развитие пространственных представлений	<ul style="list-style-type: none"> • перемещение предметов в пространстве; • определение расположения предмета, изображенного на картинке; • различное расположение изображения одного предмета относительно изображения другого предмета на плоскости; • узнавание и употребление предлога в устной речи без зрительной опоры; • упражнение на дифференциацию предлогов <i>на-над, по-под, из-из-за, из-из-под.</i>; • упражнения на усвоение временных (<i>после обеда</i>), целевых (<i>от головной боли</i>), причинных 	<ul style="list-style-type: none"> • составление предложения с правильным употреблением падежной формы имени существительного с предлогом 	2

			(из-за непогоды) предлогов		
<i>Части речи</i>					
11	Имя существительное	<p>Обогащение словаря антонимами, синонимами. Учить объяснять значения слов, обозначающих отвлеченные понятия (<i>счастье, верность, терпение, ложь</i>); изменять по падежам имена существительные единственного и множественного числа</p> <p>Учить восстанавливать рассказ из предложений, данных в беспорядке, выделять главные члены предложения</p>	<ul style="list-style-type: none"> • выделение из предложения имени существительного; • упражнения на дифференциацию существительных единственного и множественного числа; • образование форм косвенных падежей единственного числа одушевленных и неодушевленных имен существительных без предлогов: В. п., Р. п., Д. п., Т. п.; • образование форм косвенных падежей единственного числа существительных с предлогами: Р. п. — <i>от, до, из, без, у, для, с</i>; Д. п. — <i>к, по</i>; В. п. — <i>в, во, на, за, про, через</i>; Т.п. — <i>с, со, за, под, над, между, перед</i>; • образование предложноподлежащих конструкций; • образование форм косвенных падежей множественного числа существительных без предлогов и с предлогами; • образование форм косвенных существительных 1-го, 2-го, 3-го склонений; • образование сложных слов (<i>лесоруб, кофемолка, овощехранилище, снегоочиститель</i>). Включение их в словосочетание и предложение. Выделение из предложения подлежащего 	<ul style="list-style-type: none"> • составление предложения из слов, данных в беспорядке с добавлением нужного предлога • составление рассказа из предложений, данных в беспорядке. <p>Озаглавливание рассказа.</p> <p>Письменные ответы на вопросы предложениями из текста</p>	5
13	Глагол	<p>Обогащать предикативный словарь. Учить согласовывать су-</p>	<ul style="list-style-type: none"> • выделение глаголов из текста по значению и по вопросам; 	<ul style="list-style-type: none"> • составление предложения из слов, данных в 	5

		<p>существительные и глаголы в роде и числе, выделять из предложения подлежащее и сказуемое.</p> <p>Учить делить текст на части, озаглавливать и составлять простой план, используя опорные глаголы</p> <p>Обогащать предикативный словарь.</p> <p>Учить согласовывать существительные и глаголы в роде и числе, выделять из предложения подлежащее и сказуемое.</p> <p>Учить делить текст на части, озаглавливать и составлять простой план, используя опорные глаголы</p>	<ul style="list-style-type: none"> • упражнения на дифференциацию имен существительных и глаголов; • упражнения на образование глаголов приставочным способом; • упражнения на употребление глагола в разных значениях (<i>Идет человек. Идут часы.</i>); • согласование имен существительных и глаголов единственного и множественного числа в настоящем времени; • упражнение на дифференциацию глаголов настоящего и прошедшего времени; • согласование имен существительных и глаголов прошедшего времени в роде и числе; • образование возвратных глаголов (<i>мыл-мылся</i>); • упражнения на дифференциация глаголов совершенного и несовершенного вида (<i>моет-вымывает</i>), • выделение из предложения сказуемого; • восстановление пропущенного глагола в предложении; • упражнение на подбор пропущенного сказуемого или однородного сказуемого по смыслу 	<p>беспорядке. Существительные и глаголы даны в начальной форме;</p> <ul style="list-style-type: none"> • составление рассказа по картинкам и вопросам к ним; • деление повествовательного текста на части. Выделение из каждой части опорных глаголов. Составление плана текста с использованием опорных глаголов; • включение в предложение глаголов, близких по значению. Наблюдение за изменившимся смыслом (<i>мыть-стирать, нести-везти, рисовать-раскрашивать</i>); • составление предложений с однородными сказуемыми; • составление сложноподчиненных предложений с союзом <i>чтобы</i>; • установление смысловых связей между частями сложноподчиненного предложения; • составление предложений с возвратными и невозвратными глаголами. (<i>Мама мыла Дашу. Даша</i> 	
--	--	---	---	--	--

				мылась в ванной.)	
14	Имя прилагательное	<p>Обогащать словарь прилагательных синонимами, антонимами, омонимами.</p> <p>Учить согласовывать имена существительные с именами прилагательными в роде, числе и падеже.</p> <p>Развивать умение выделять из предложения определение.</p> <p>Формировать умение описывать предмет по предложенному плану</p>	<ul style="list-style-type: none"> • выделение из предложения имени прилагательного по значению и по вопросам; • установление связи имени существительного и имени прилагательного в словосочетании и предложении; • согласование имен существительных и имен прилагательных в именительном падеже, единственном числе; • согласование имен существительных и имен прилагательных в форме косвенных падежей, единственного числа; • согласование имен существительных и имен прилагательных в форме косвенных падежей множественного числа; • образование относительных имен прилагательных от имен существительных; • образование притяжательных прилагательных от существительных (<i>соседний — соседский</i>); • выделение из предложения определения, выраженного прилагательными; • выделение из предложения пар слов, связанных между собой по смыслу 	<ul style="list-style-type: none"> • составление простого пространственного предложения из слов, данных и беспорядке (все слова даны в начальной форме); • составление плана рассказа в виде вопросительных и повествовательных предложений; • составление текста описания; • составление и запись предложений по вопросам логопеда на основании наблюдений явлений природы, используя имена прилагательные; • составление небольшого рассказа о детских играх, прогулке с элементами описания; • составление текста-описания по вопросам плана (описание птиц, зверей, рыб); 	5
15	Имя числительное	<p>Учить согласовывать имена существительные с именами числительными.</p> <p>Развивать умение из</p>	<ul style="list-style-type: none"> • выделение из предложения количественных и качественных числительных <p>по лексическому значе-</p>	<ul style="list-style-type: none"> • выделение из предложения словосочетания «существительное + числительное» 	4

	<p>предложения выделять главные и второстепенные члены предложения, выраженные именами числительными.</p> <p>Развивать логическое мышление посредством работы с деформированным текстом</p> <p>Учить описывать внешность человека</p>	<p>нию и вопросам: сколько? который?;</p> <ul style="list-style-type: none"> • согласование порядковых числительных и существительных в роде, падеже; • согласование простых количественных числительных и существительных в косвенных падежах; • согласование составных количественных числительных и существительных в косвенных падежах; • согласование собирательных числительных (трое, семеро) и имен существительных в форме косвенных падежей; • склонение словосочетаний «существительное + собирательное числительное». 	<p>как одного члена предложения: <i>Два мальчика подошли к школе. Занятия начались в девять часов. Два да два — четыре;</i></p> <ul style="list-style-type: none"> • выделение из предложения определения, выраженного порядковым числительным. (Рассмотрите рисунок на восьмой странице.) Составление рассказа из предложений, данных в беспорядке; • описание внешности человека по плану: черты лица, фигура, поза, мимика, жесты, одежда, используя ключевые слова и слова для справок; • описание внешности человека по плану; • выборочное изложение; • знакомство с текстом-рассуждением; • обучение составлению текста-рассуждения по данному образцу
--	---	--	---

• ПЕРСПЕКТИВНЫЙ ПЛАН ПО ПРЕДУПРЕЖДЕНИЮ И КОРРЕКЦИИ СВЯЗНОЙ РЕЧИ ОБУЧАЮЩИХСЯ НАЧАЛЬНЫХ КЛАССОВ

«Формирование и развитие письменной связной речи обучающихся начальной школы» (4класс)

*(на основе методических разработок логопедической работы «Справочник школьного логопеда» М.М. Аманатова. - Изд. 2 - Ростов н/Д: Феникс, 2010 - 318 с. - Библиотека логопеда.)

№ п/п	Примерные темы занятий	Задачи	Виды деятельности	Кол-во часов
1	2	3		

1	Изложение-повествование на основе зрительного восприятия текста по вопросам к каждому предложению.	Смысловое чтение как осмысление цели чтения и выбор вида чтения в зависимости от цели.	Слушают текст, воспринимают осознанно. Отвечают на вопросы, основываясь на текстовой информации.	2
2	Изложение-повествование на основе зрительного восприятия текста по готовому плану, опорным словам.	Извлечение необходимой информации из прослушанных текстов различных жанров.	Правильно и логично излагают свои мысли при воспроизведении текста. Выделение опорных (наиболее важные для понимания читаемого) слов.	2
3	Редактирование текста изложения.	Определение основной и второстепенной информации. Свободная ориентация и восприятие текстов художественного, научного, публицистического и официально-делового стилей	Отбирают существенную информацию, очень краткую передачу содержания текста при условии, что основные мысли автора, логическая последовательность событий, характеры действующих лиц и обстановка передаются в изложении без искажающих изменений.	2
4	Изложение-повествование по памяти. Свободный диктант.	Самостоятельное создание алгоритмов деятельности при решении проблем творческого и поискового характера.	Точное использование языковых средств обобщённой передачи содержания текста.	1
5	Изложение-повествование на основе слухового восприятия текста по обобщенным вопросам, опорным словам.	Самостоятельное создание алгоритмов деятельности при решении проблем творческого и поискового характера.	Вычленяют в тексте основных микротемы. Сокращают текст разными способами.	2
6	Изложение-описание на основе зрительного восприятия текста по коллективно составленному плану, опорным словам.	Организация и осуществление сотрудничества и кооперации с учителем и сверстниками, адекватная передача информации, отображение предметного содержания и условия деятельности в речи.	Осознанное и произвольное построение речевого высказывания в устной и письменной форме. Точное использование языковых средств обобщённой передачи содержания текста. Деление текста на смысловые части, составлять план текста.	2
7	Изложение-описание по памяти.	Формулирование темы небольшого текста. Выявление в тексте слов и выражений, значения которых непонятно, и осознание потребности в выяснении их смысла.	Осознанное и произвольное построение речевого высказывания в устной и письменной форме. Пользование толковым словарём.	2
8	Изложение-описание на основе слухового восприятия текста по коллективно составленному плану, опорным словам.	Сопоставление и обобщение содержащейся в разных частях текста информации.	Адекватная реакция на трудности и отсутствие боязни сделать ошибку при письменной передаче текста.	2
9	Изложение-повествование с элементами описания на основе зрительного восприятия текста по	Извлечение необходимой информации из воспринятого текста.	Письменно высказывают свое отношение к тексту или описываемым событиям на основе	3

	плану, опорным словам.		собственных знаний.	
10	Изложение-повествование с элементами описания по памяти. Свободный диктант.	Осознание авторского и собственного отношения к персонажам текста. Выявление смыслового и эмоционального подтекста.	Самостоятельное выделение основной мысли (в целом текста или его фрагмента). Записывают основные опорные слова во время прослушивания текста.	2
11	Изложение-повествование с элементами описания на основе слухового восприятия текста по краткому плану, опорным словам.	Осмысление информации. Выделение опорных слов (словосочетаний).	Осознанное и произвольное построение речевого высказывания в устной и письменной форме.	3
12	Изложение-рассуждение на основе слухового восприятия текста по плану, опорным словам.	Организация и осуществление сотрудничества и кооперации с учителем и сверстниками, адекватная передача информации, отображение предметного содержания и условия деятельности в речи.	Фиксируют результаты, преобразовывают информацию из одной формы в другую.	2
13	Изложение-рассуждение по памяти. Свободный диктант.	Полно и точно выражают свои мысли в соответствии с задачами и условиями коммуникации.	Корректируют деятельность: вносят изменения в процесс с учетом возникших трудностей и ошибок, намечают способы их устранения.	2
14	Изложение с элементами описания и рассуждения на основе зрительного восприятия текста по плану, опорным словам.	Прочтение текста, определение его основных элементов, поиск необходимой информации, иногда выраженной в тексте в непрямой форме, выделение главного и второстепенного содержания.	Выбор вида чтения (ознакомительное или первичное, изучающее, поисковое, просмотровое, выразительное) в зависимости от поставленной цели.	2
15	Краткое изложение на основе зрительного восприятия текста по плану, опорным словам.	Поиск и выделение необходимой информации. Перечитывание текста с разными задачами: оценка смысла всего текста по названию; поиск нужных частей текста, нужных строчек, поиск и подстановка нужных слов и т.д. Вычитывание всех видов текстовой информации: фактуальной, подтекстовой, концептуальной.	Выражают положительное отношение к процессу познания: проявляют внимание, удивление, желание больше узнать.	2
16	Изложение с творческим заданием на основе слухового восприятия текста по плану, опорным словам.	Наблюдают использование ярких, точных слов, форм слов, синтаксических конструкций; предупреждают различные ре-	Планируют решение учебной задачи: выстраивать последовательность необходимых операций (алгоритм действий).	2

		чевые недочеты, выделяют орфограммы.		
ИТОГО:				34

8. Критерии оценки результативности реализации программы

Учителю-дефектологу в ходе своей деятельности необходимо выстроить индивидуальную траекторию развития каждого ребенка. Для этого необходим инструментарий оценки, который позволяет оптимальным образом выстроить взаимодействие с детьми.

В начале года учителем-дефектологом проводится первичная диагностика, в процессе которой выявляются обучающиеся с проблемами в обучении. Задачами первоначальной углубленной педагогической диагностики индивидуального развития ребенка школьного возраста с ОВЗ является выявление индивидуальных особенностей дошкольников, уровень их развития, усвоение программного материала за предыдущее периоды образования. Результаты обследования служат основанием для индивидуального подхода: установление четких целей коррекционно-развивающей работы с ребенком, путей и сроков достижений. выделение сильных сторон ребенка, на которые можно опираться в коррекционной работе; анализировать ход развития ребенка и результаты педагогической работы.

В середине учебного года специалист проводит промежуточную диагностику, а в конце учебного года - итоговую психолого-педагогическую диагностику развития детей, используя те же методы, что и при первичной диагностике, но на другом наглядном и практическом материале.

На каждый вид диагностики отводится 1-3 занятия, в зависимости от возможностей ребёнка.

В течение учебного года учитель-дефектолог и педагог следит за успехами и неудачами детей в усвоении ими учебного материала, а результаты фиксирует в специальном листе наблюдения (усвоил / не усвоил / условно усвоил).

Итоговая диагностика позволяет выявить итоговые результаты освоения программы, с целью выявления качественных изменений в развитии ребенка. Результаты диагностики представляются на шПМПк для определения дальнейшего образовательного маршрута. Положительным результатом служит динамика в познавательном и речевом развитии детей; заметные улучшения в формировании волевой регуляции и произвольной деятельности, навыков контроля и самоконтроля, умения общаться и сотрудничать. Данные диагностического исследования фиксируются в заключении специалиста.

Конечно, не каждый ребёнок достигает идеального результата. Но, анализируя результаты итоговой диагностики, специалист учитывает особенности ребёнка, темп его деятельности, тяжесть и выраженность патологии, что позволяет корректировать деятельность учителя - дефектолога и совершенствовать сопровождение обучающегося.

Педагогическая диагностика индивидуального развития детей осуществляется так же учителями, учителями-предметниками, инструктором по ФК, специалистами психолого-педагогического сопровождения в начале и конце года.

9. Рекомендации к материально-техническому обеспечению

С учетом задач работы дефектолога помещение территориально включает несколько зон, каждая из которых имеет специфическое назначение и соответствующее оснащение: рабочая зона, учебная зона, зона для групповой развивающей работы, зона консультативной работы. В кабинете расположены письменный стол для педагога, стол для детей, шкаф для методического материала и дидактических пособий. А также имеется компьютер, подключенный к сети Internet, принтер, магнитная доска.

Учебно-методическое

- Демонстрационный материал по предметам.
- Игровые пособия по предметам.

- Дидактический раздаточный материал для обеспечения разделов программы.
- Учебные пособия по развитию устной и письменной речи, учебные тетради по предметам.
- Детская литература.
- Методическое сопровождение к материалу.

Материально-техническое:

- Кабинет, оборудованный в соответствии с возрастными требованиями санитарных норм.
- Мебель, подобранная в соответствии с требованиями санитарных норм.
- Компьютер.

Направления деятельности	Средства
Сенсорное и сенсомоторное развитие	-дидактические игры и упражнения (узнавание контурных, силуэтных, перечёркнутых изображений, недорисованных предметов; фигурно-фоновое различение предметов, букв; анализ сложного образца: нахождение сходства и различия двух изображений; установление соответствия фоновых элементов, узоров (игра «Подбери узор»); вычленение зрительно воспринимаемого элемента буквы в фигурах сложной конфигурации; нахождение в рядах повторяющихся фигур, букв, их заданного сочетания; нахождение букв с заданным элементом; нахождение заданного элемента в ряду букв; графические диктанты; перерисовывание фигур по точкам; комплекс упражнений для развития межполушарного взаимодействия, моторного развития: «Колечко», «Кулак – ребро – ладонь», «Зеркальное рисование», «Ухо – нос», «змея»; игра «Волшебный мешочек»; игра «Узнай и напиши» (модифицированный буквенный вариант игры «Волшебный мешочек»).
Развитие когнитивной сферы учащихся	- дидактические игры и упражнения; - слуховые диктанты; игра «Запомни звуки»; игра «Забывтый предмет (буква)»; - зрительные диктанты запоминание и воспроизведение многозвеньевых инструкций; заучивание рядов букв и цифр); - графические задания в тетрадях; игры: «Цифровая таблица», «Парочки», «Классификация», «Игра в слова», «Орнамент», «Вспомни картинку», «Лишний», «Топ-хлоп», «Найди и вычеркни», «Запомни и воспроизведи», «Нелпицы»
Социально-коммуникативное развитие	- дидактические игры и упражнения, анализ инструкции к заданию, образца: «Что мне нужно сделать?»; определение каждого шага предстоящей работы: «Что я буду делать сначала? Что я сделаю потом? Что мне нужно сделать дальше?»; проверка работы: «Сравниваем с образцом»; нахождение и исправление ошибок: «Что нужно исправить?»; речевая регуляция действий: «Как я выполнял работу?»; игры «Найди и исправь ошибки (по образцу, самостоятельно)»; «Помоги ребятам справиться с работой», игры на внимание.
Речевое развитие	- различные игры и упражнения на заучивание букв, сопоставление буквы и звука; - слуховые диктанты; зрительно-слуховые диктанты (написание слов и предложений после прочтения аналога); - упражнения на дифференциацию сходных по начертанию букв;

	<p>- слоговые таблицы; составление слогов, слов из предложенных букв; чтение слов, предложений, иллюстрированных изображением; составление предложений из слов;</p> <p>- графические диктанты (схематическая запись слов, предложений).</p>
--	---

Источники

1. Приказ Минобрнауки России от 19 декабря 2014 года № 1598 «Об утверждении и введении в действие федерального государственного образовательного стандарта общего образования для обучающихся с ОВЗ».
2. Федеральный государственный образовательный стандарт начального общего образования обучающихся с ограниченными возможностями здоровья от 19 декабря 2014 г. № 1598.
3. Цикота Г.В. Проблемные дети: развитие и коррекция предметно-практической деятельности: - Москва, «Парадагма», 2013 г.
4. Диагностика и коррекция задержки психического развития у детей / Под ред. С.Г. Шевченко. — М., 2001.
5. Мамайчук И. И. Психокоррекционные технологии для детей с проблемами в развитии. — СПб., 2003.
6. Шевченко С.Г. Коррекционно-развивающее обучение: организационно-педагогические аспекты. Метод, пособие для учителей классов коррекционно-развивающего обучения. — М.: ВЛАДОС, 1999.
7. Психологические особенности детей и подростков с проблемами в развитии. Изучение и психокоррекция/ под ред. проф. У.В. Ульенковой - СПб.: Питер, 2007.
8. Буду говорить, читать, писать правильно Г.А. Глинка - СПб, 1997.
9. Стребелева Е. А. Коррекционно-развивающее обучение в процессе дидактических игр» Москва, Владос, 2008г.
10. Морозова И. А., Пушкарева М. А. Коррекционно -развивающие занятия для работы с детьми с ЗПР./М: 2007г.
11. Крупенчук О.И. «Научите меня говорить правильно. Комплексная подготовка ребёнка к школе».- СПб, Изд. Дом «Литера», 2010 г.
12. Воробьева Т.А., Гузенко Т.В. «50 уроков для подготовки руки к письму». - СПб, Изд. Дом «Литера», 2012 г.
13. «Дети с нарушениями общения. Ранний детский аутизм» К.С. Лебединская, О.С. Никольская, Е.Р. Баенская и др. - М.: «Просвещение», 1989 г.
14. Волкова Г.А. «Методика психолого-логопедического обследования детей с нарушениями речи. Вопросы дифференциальной диагностики». - СПб: «Детство-пресс», 2008 г.
15. Посицельская М., Пшеничная Н. «Игры для развития и коррекции. Методические рекомендации».- М.:ИНТ., 2011 г.
16. Крупенчук О.И., Воробьева Т.А. «Исправляем произношение: Комплексная методика коррекции артикуляционных расстройств».- СПб, Изд. Дом «Литера», 2010 г.
17. Селиверстов В.И. «Речевые игры с детьми». - М.: ВЛАДОС, 1994 г.
18. Вильшанская А.Д. Дети с ЗПР: коррекционные занятия в общеобразовательной школе. - М.: Школьная пресса, 2006.
19. Вильшанская А.Д. Дефектологическое сопровождение учащихся с задержкой психического развития в общеобразовательной школе (Практические материалы) // Воспитание и обучение детей с нарушениями развития. — 2008 г.
20. Вильшанская А.Д. Содержание работы дефектолога с учащимися классов КРО // Коррекционная педагогика. - 2003.
21. Вильшанская А.Д. Формирование приемов умственной деятельности у младших школьников с ЗПР на занятиях дефектолога // Воспитание и обучение детей с нарушениями развития. — 2005.
22. Лалаева Р.И. Нарушения чтения и пути их коррекции у младших школьников. - СПб.,

1998.

23. Лидерс А.Г. Формирование «внимательного письма» у учащихся 3 - 4 классов // В кн. Маркова А.К., Лидерс А.Г., Яковлева Е.Л. Диагностика и коррекция умственного развития школьном возрасте. - Петрозаводск, 1992.

24. Садовникова И.Н. Нарушения письменной речи и их преодоление у младших школьников. - М.,1995.

25. Мамайчук И.И. «Помощь психолога детям с аутизмом»-Спб, 2007г.

26. Миттельдорф У, Грри Л. Лэндрет «Игровая терапия с детьми, страдающими аутизмом», Москва, 2007г.

2.3. ОРГАНИЗАЦИОННЫЙ РАЗДЕЛ

2.3.1. Учебный план

Учебный план образовательных организаций Российской Федерации, реализующих АОП для обучающихся с умственной отсталостью (интеллектуальными нарушениями), фиксирует общий объем нагрузки, максимальный объем аудиторной нагрузки обучающихся, состав и структуру обязательных предметных областей, распределяет учебное время, отводимое на их освоение по классам и учебным предметам.

Учебный план определяет общие рамки принимаемых решений при разработке содержания образования, требований к его усвоению и организации образовательного процесса, а также выступает в качестве одного из основных механизмов его реализации.

Учебный план состоит из двух частей — обязательной части и части, формируемой участниками образовательных отношений.

Обязательная часть учебного плана определяет состав учебных предметов обязательных предметных областей, которые должны быть реализованы во всех имеющих государственную аккредитацию образовательных организациях, реализующих АОП, и учебное время, отводимое на их изучение по классам (годам) обучения.

Обязательная часть учебного плана отражает содержание образования, которое обеспечивает достижение важнейших целей современного образования обучающихся с умственной отсталостью (интеллектуальными нарушениями):

формирование жизненных компетенций, обеспечивающих овладение системой социальных отношений и социальное развитие обучающегося, а также его интеграцию в социальное окружение;

формирование основ духовно-нравственного развития обучающихся, приобщение их к общекультурным, национальным и этнокультурным ценностям;

формирование здорового образа жизни, элементарных правил поведения в экстремальных ситуациях.

Часть базисного учебного плана, формируемая участниками образовательных отношений, обеспечивает реализацию особых (специфических) образовательных потребностей, характерных для данной группы обучающихся, а также индивидуальных потребностей каждого обучающегося.

Таким образом, часть учебного плана, формируемая участниками образовательных отношений, предусматривает:

учебные занятия, обеспечивающие различные интересы обучающихся, в том числе этнокультурные;

увеличение учебных часов, отводимых на изучение отдельных учебных предметов обязательной части;

введение учебных курсов, обеспечивающих удовлетворение особых образовательных потребностей обучающихся с умственной отсталостью (интеллектуальными нарушениями) и необходимую коррекцию недостатков в психическом и (или) физическом развитии;

введение учебных курсов для факультативного изучения отдельных учебных предметов.

Содержание **коррекционно-развивающей области** учебного плана представлено коррекционными занятиями в младших классах.

Время, отведенное на реализацию коррекционно-развивающей области, не учитывается при определении максимально допустимой недельной нагрузки, но учитывается при определении объемов финансирования.

Организация занятий по направлениям **внеурочной деятельности** (нравственное, социальное, общекультурное, спортивно-оздоровительное) является неотъемлемой частью образовательного процесса в общеобразовательной организации. Образовательная организация предоставляет обучающимся возможность выбора широкого спектра занятий, направленных на их развитие.

Выбор направлений внеурочной деятельности и распределение на них часов самостоятельно осуществляется общеобразовательной организацией в рамках общего количества часов, предусмотренных примерным учебным планом (4 часа).

Чередование учебной и внеурочной деятельности в рамках реализации АОП определяет образовательная организация.

Учебный план

Предметная область	Учебные предметы	По УП	Количество часов обучения на дому	Самостоятельная работа
Обязательная часть				
Язык и речевая практика	Русский язык	2	1,5	0,5
	Чтение (Литературное чтение)	2	1,5	0,5
	Речевая практика	3	2	1
Математика	Математика и Информатика	3	2	1
Естествознание	Мир природы и человека	2	1	1
Искусство	Музыка	2	1	1
	Рисование	2	1	1
Физическая культура	Физическая культура (адаптивная физическая культура)	3	---	3
Технология	Технология (ручной труд)	2	1	1
ИТОГО		21	11	10
Часть, формируемая участниками образовательных отношений		---		
Максимально допустимая недельная нагрузка (при 5-дневной учебной неделе)		21		
Коррекционно – развивающая область (коррекционные занятия и ритмика)		6		
<i>Коррекционный курс «Речевая практика»</i>			2	-----
Внеурочная деятельность		4		
«Мой безопасный мир»		1	---	1 (в условиях классного коллектива)
«В гостях у сказки»		1	---	1 (в условиях классного коллектива)
«Будь здоров»		1	---	1 (в условиях классного коллектива)
«В царстве смекалки»		1	---	1 (в условиях классного коллектива)

2.3.2. Система условий реализации адаптированной образовательной программы образования обучающихся с легкой умственной отсталостью (интеллектуальными нарушениями)

Кадровые условия

Организация, реализующая АОП для обучающихся с умственной отсталостью (интеллектуальными нарушениями), укомплектована педагогическими, руководящими и иными работниками, имеющими профессиональную подготовку соответствующего уровня и направленности.

Уровень квалификации работников Организации, реализующей АОП, для каждой занимаемой должности соответствует квалификационным характеристикам по соответствующей должности, а также квалификационной категории.

Организация обеспечивает работникам возможность повышения профессиональной квалификации через профессиональную подготовку или курсы повышения квалификации; ведения методической работы; применения, обобщения и распространения опыта использования современных образовательных технологий обучающихся с умственной отсталостью (интеллектуальными нарушениями).

В реализации АОП для обучающихся с умственной отсталостью (интеллектуальными нарушениями) принимают участие следующие специалисты:

Лопанова Г.Н

должность: социальный педагог;
образование среднее;
специальность: история;
квалификация: преподаватель истории; высшая категория
стаж работы: 20 лет

Курочкина Е.Н

Должность: педагог-дефектолог
Образование: Высшее
Специальность: Дошкольное образование
Квалификация: Бакалавриат. Направление: «Дефектология в дошкольном образовании».

Стаж: 8 лет

Кузнецова О.В.

Должность: педагог-психолог
Образование: Высшее
Специальность: Педагог - психолог
Квалификация: Бакалавриат. Направление: «Психология».
Стаж: 2 года

ФИНАНСОВЫЕ УСЛОВИЯ РЕАЛИЗАЦИИ АДАПТИРОВАННОЙ ОБРАЗОВАТЕЛЬНОЙ ПРОГРАММЫ

Финансовое обеспечение государственных гарантий на получение обучающимися с умственной отсталостью (интеллектуальными нарушениями) общедоступного и бесплатного образования за счет средств соответствующих бюджетов бюджетной системы Российской Федерации в государственных, муниципальных и частных организациях осуществляется на основе нормативов, определяемых органами государственной власти субъектов Российской Федерации, обеспечивающих реализацию АОП в соответствии со Стандартом.

Финансовые условия реализации АОП обеспечивают:

- 1) государственные гарантии прав обучающихся с умственной отсталостью (интеллектуальными нарушениями) на получение бесплатного общедоступного образования, включая внеурочную деятельность;
- 2) организации возможность исполнения требований Стандарта;

3) реализацию обязательной части АОП и части, формируемой участниками образовательных отношений с учетом особых образовательных потребностей обучающихся;

4) отражать структуру и объем расходов, необходимых для реализации АОП и достижения планируемых результатов, а также механизм их формирования.

Финансирование реализации АОП осуществляется в объеме определяемых органами государственной власти субъектов Российской Федерации нормативов обеспечения государственных гарантий реализации прав на получение общедоступного и бесплатного общего образования. Указанные нормативы определяются в соответствии со Стандартом:

специальными условиями получения образования (кадровыми, материально-техническими);

расходами на оплату труда работников, реализующих АОП;

расходами на средства обучения и воспитания, коррекции (компенсации) нарушений развития, включающими расходные и дидактические материалы, оборудование, инвентарь, электронные ресурсы, оплату услуг связи, в том числе расходами, связанными с подключением к информационно-телекоммуникационной сети «Интернет»;

расходами, связанными с дополнительным профессиональным образованием руководящих и педагогических работников по профилю их деятельности;

иными расходами, связанными с реализацией и обеспечением реализации АОП, в том числе с круглосуточным пребыванием обучающихся с ОВЗ в организации.

Материально-технические условия реализации адаптированной основной общеобразовательной программы

Материально-техническое обеспечение – школьный кабинет с классной доской, интерактивной доской, компьютер, принтер, школьная мебель, наглядные пособия, дидактический материал, учебники и тетради.

Материально-технические условия реализации АОП обеспечивают возможность достижения обучающимися установленных Стандартом требований к результатам освоения АОП.

Материально-техническая база реализации АОП для обучающихся с умственной отсталостью (интеллектуальными нарушениями) соответствует действующим санитарным и противопожарным нормам, нормам охраны труда работников образовательных организаций, предъявляемым к:

участку (территории) организации (площадь, инсоляция, освещение, размещение, необходимый набор зон для обеспечения образовательной и хозяйственной деятельности организации и их оборудование);

зданию организации (высота и архитектура здания, необходимый набор и размещение помещений для осуществления образовательного процесса, их площадь, освещенность, расположение и размеры рабочих, игровых зон и зон для индивидуальных занятий в учебных кабинетах организации, для активной деятельности, сна и отдыха, структура которых должна обеспечивать возможность для организации урочной и внеурочной учебной деятельности);

помещениям для осуществления образовательного и коррекционно-развивающего процессов: классам, кабинетам педагога-психолога и др. специалистов, структура которых должна обеспечивать возможность для организации разных форм урочной и внеурочной деятельности;

туалетам, коридорам и другим помещениям.

помещениям библиотек (площадь, размещение рабочих зон, наличие читального зала, медиатеки, число читательских мест);

помещениям для питания обучающихся, а также для хранения и приготовления пищи, обеспечивающим возможность организации качественного горячего питания, в том числе горячих завтраков;

помещениям для медицинского персонала;

мебели, офисному оснащению и хозяйственному инвентарю;

расходным материалам и канцелярским принадлежностям (бумага для ручного и машинного письма, инструменты письма (в тетрадях и на доске), изобразительного искусства,

технологической обработки и конструирования, химические реактивы, носители цифровой информации).

Материально-техническое и информационное оснащение образовательного процесса обеспечивает возможность:

- проведения экспериментов, в том числе с использованием учебного лабораторного
- создания материальных объектов, в том числе произведений искусства;
- создания и использования информации (в том числе запись и обработка изображений и звука, выступления с аудио-, видео- и графическим сопровождением,
- физического развития, участия в спортивных соревнованиях и играх;
- планирования учебной деятельности, фиксирования его реализации в целом и отдельных этапов (выступлений, дискуссий, экспериментов);
- размещения материалов и работ в информационной среде организации;
- проведения массовых мероприятий, собраний, представлений;
- организации отдыха и питания;
- исполнения, сочинения и аранжировки музыкальных произведений с применением традиционных инструментов и цифровых технологий;
- обработки материалов и информации с использованием технологических инструментов.

Материально-техническое обеспечение реализации АОП соответствует не только общим, но и особым образовательным потребностям обучающихся с умственной отсталостью (интеллектуальными нарушениями).

Структура требований к материально-техническим условиям включает требования к: организации пространства, в котором осуществляется реализация АОП; организации временного режима обучения; техническим средствам обучения; специальным учебникам, рабочим тетрадям, дидактическим материалам, компьютерным инструментам обучения.

Пространство, в котором осуществляется образование обучающихся с умственной отсталостью (интеллектуальными нарушениями), соответствует общим требованиям, предъявляемым к организациям, в области:

- соблюдения санитарно-гигиенических норм организации образовательной деятельности;
- обеспечения санитарно-бытовых и социально-бытовых условий;
- соблюдения пожарной и электробезопасности;
- соблюдения требований охраны труда;
- соблюдения своевременных сроков и необходимых объемов текущего и капитального ремонта и др.

Организация обеспечивает отдельные специально оборудованные помещения для проведения занятий с педагогом-психологом, отвечающие задачам программы коррекционной работы психолого-педагогического сопровождения обучающегося.

Временной режим образования обучающихся с умственной отсталостью (интеллектуальными нарушениями) (учебный год, учебная неделя, день) устанавливается в соответствии с законодательно закрепленными нормативами (ФЗ «Об образовании в РФ», СанПиН, приказы Министерства образования и др.), а также локальными актами общеобразовательной организации.

Технические средства обучения (включая специализированные компьютерные инструменты обучения, мультимедийные средства) дают возможность удовлетворить особые образовательные потребности обучающихся с умственной отсталостью (интеллектуальными нарушениями), способствуют мотивации учебной деятельности, развивают познавательную активность обучающихся.

Учет особых образовательных потребностей обучающихся с умственной отсталостью (интеллектуальными нарушениями) обуславливает необходимость использования *специальных учебников*, адресованных данной категории обучающихся. Для закрепления знаний, полученных на уроке, а также для выполнения практических работ, используются рабочие тетради на печатной основе, включая Прописи.

Особые образовательные потребности обучающихся с умственной отсталостью (интеллектуальными нарушениями) обуславливают необходимость специального подбора учебного и дидактического материала (в младших классах преимущественное использование натуральной и иллюстративной наглядности).

Требования к материально-техническому обеспечению ориентированы не только на ребёнка, но и на всех участников процесса образования. Это обусловлено необходимостью индивидуализации процесса образования обучающихся с умственной отсталостью (интеллектуальными нарушениями). Специфика данной группы требований состоит в том, что все вовлечённые в процесс образования взрослые должны иметь неограниченный доступ к организационной технике либо специальному ресурсному центру в общеобразовательной организации, где можно осуществлять подготовку необходимых индивидуализированных материалов для процесса обучения ребёнка с умственной отсталостью (интеллектуальными нарушениями). Предусматривается материально-техническая поддержка, в том числе сетевая, процесса координации и взаимодействия специалистов разного профиля, вовлечённых в процесс образования, родителей (законных представителей) обучающихся с умственной отсталостью (интеллектуальными нарушениями).

Информационное обеспечение включает необходимую нормативную правовую базу образования обучающихся с умственной отсталостью (интеллектуальными нарушениями) и характеристики предполагаемых информационных связей участников образовательного процесса.

Информационно-методическое обеспечение реализации адаптированных образовательных программ для обучающихся с умственной отсталостью (интеллектуальными нарушениями) направлено на обеспечение широкого, постоянного и устойчивого доступа для всех участников образовательного процесса к любой информации, связанной с реализацией программы, планируемыми результатами, организацией образовательного процесса и условиями его осуществления.